

Хамтдаа
хөгжсөн



Дотоодын нийт бүтээгдэхүүн

/үйлдвэрлэлийн аргаар/

89.9 их наяд төгрөг /2025/

Хөрөнгийн зах зээлийн

үнэлгээ 13.4 их наяд

төгрөг

Үнэт цаасны зах зээлд 294.2 тэрбум төгрөгийн арилжаа явагдсанаас 75.8 хувийг компанийн бондын арилжаа эзэлж байна.

Уул уурхайн бүтээгдэхүүний биржээр 1,198.8 тэрбум төгрөгийн үнэ бүхий 3,589,600 тонн уул уурхайн бүтээгдэхүүн арилжаалсан байна.

САНХҮҮГИЙН ЗАХ ЗЭЭЛИЙН

САРЫН ТОЙМ

2026
4 САР

МАКРО ЭДИЙН ЗАСГИЙН ТОЙМ



ДНБ

89.9 ИХ НАЯД ₮

/2025/



ИНФЛЯЦЫН ТҮВШИН

10.1%



ГАДААД ВАЛЮТЫН
УЛСЫН НӨӨЦ

7,327.07 САЯ \$



БОДЛОГЫН ХҮҮ

12.0%

2026
4 САР



ТӨГРӨГИЙН
АМ.ДОЛЛАРТОЙ ХАРЬЦАХ

*3,573.52 ₮



ЭКСПОРТ

6,813.0 САЯ \$



ИМПОРТ

3,668.6 САЯ \$



ГАДААД ХУДАЛДААНЫ
ТЭНЦЭЛ

3,144.4 САЯ \$

**Монголбанкнаас зарласан ханшийн сарын дундаж хөдөлгөөн*


Эх сурвалж: Монголбанк, Үндэсний статистикийн хороо, Гаалийн ерөнхий газар



Хөрөнгийн зах зээл

Зах зээлийн үнэлгээ

13,370.5 тэрбум ₮



2.3 %

Өмнөх сараас

Сарын нийт арилжаа

294.2 тэрбум ₮



3.6 дахин

Өмнөх сараас

	Нэгж	Өөрчлөлт (өмнөх сараас)	Өөрчлөлтийн %
ТОП-20 индекс	51,585.86	-540.5	-1.0%
MSE A индекс	19,711.51	-443.2	-2.2%
MSE B индекс	14,282.37	-155.8	-1.1%

Хийгдсэн хэлцэл

48,752

Арилжаа хийгдсэн өдөр

22

Арилжигдсан үнэт цаасны тоо

116

Үнэт цаас нь бүртгэгдсэн компанийн тоо

164

Эх сурвалж: Монголын хөрөнгийн бирж, Улаанбаатар үнэт цаасны бирж,
Чингис хаан хөрөнгийн бирж

Үнэт цаасны зах зээлийн арилжааны мэдээ

“Монголын хөрөнгийн бирж”, “Улаанбаатар үнэт цаасны бирж”, “Чингисхаан хөрөнгийн бирж”-ээр нийт 294.2 тэрбум төгрөгийн арилжаа явагдсан.

	Үнэт цаас	
	тоо ширхэг	гүйлгээний дүн
Компанийн хувьцаа	72,507,871	25,916,635,152.56
Засгийн газрын дотоод үнэт цаас	300,000	29,133,682,796.00
Компанийн бонд	321,613	222,886,242,901.00
Хөрөнгө оруулалтын сангийн нэгж эрх	623,980	297,759,281.59
Хөрөнгөөр баталгаажсан үнэт цаас	201,034	15,959,352,990.00
Нийт	73,954,498	294,193,673,121.15

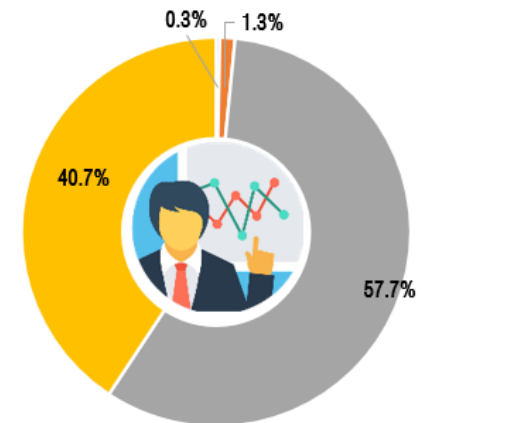
/Тухайн сарын дүнгээр/

Нийт арилжааны 75.8 хувийг компанийн бондын, 9.9 хувийг Засгийн газрын дотоод үнэт цаасны, 8.8 хувийг хувьцааны, 5.4 хувийг хөрөнгөөр баталгаажсан үнэт цаасны, 0.1 хувийг хөрөнгө оруулалтын сангийн нэгж эрхийн арилжаа тус тус эзэлж байна.

Эх сурвалж: Монголын хөрөнгийн бирж, Улаанбаатар үнэт цаасны бирж, Чингис хаан хөрөнгийн бирж

Хөрөнгө оруулагчдын арилжаанд эзлэх хувь /үнийн дүнгээр/

Арилжааны нийт дүнгийн 40.7 хувийг дотоодын иргэн, 57.7 хувийг дотоодын ААН-ийн хийсэн гүйлгээ бүрдүүлж байна.



■ Гадаадын ААН ■ Гадаадын иргэн ■ Дотоодын ААН ■ Дотоодын иргэн

Арилжаанд оролцогчийн тоо, давтамж



Оролцогчийн тоо

Оролцсон тоо

Гадаадын ААН	2	4
Гадаадын иргэн	132	571
Дотоодын ААН	312	1,264
Дотоодын иргэн	20,539	46,669
Нийт	20,985	48,508

Эх сурвалж: Монголын үнэт цаасны клирингийн төв, Улаанбаатар үнэт цаасны бирж



Уул уурхайн бүтээгдэхүүний бирж

Тус бирж дээр 907.7 тэрбум төгрөгийн уул уурхайн бүтээгдэхүүн арилжаалагдсан.

НИЙТ АРИЛЖАА
1,198.8 тэрбум ₮
3,589,600 тн

Хэлцлийн тоо
91
Үнийн өсөлтийн дундаж
↑ 9.3 %

Бүтээгдэхүүний төрөл	Хэмжээ /тонн/	Үнийн дүн /тэрбум ₮/
 Нүүрс	3,238,400	1,037.8
Төмрийн хүдэр, баяжмал	343,200	80.0
Зэсийн баяжмал	8,000	81.0

Эх сурвалж: Монголын хөрөнгийн бирж

Хөдөө аж ахуйн бирж

Бүтээгдэхүүн	Хэмжээ /кг/	Үнийн дүн
Хонины ноос	202,000	0.5 тэрбум ₮
Ямааны завод ноос	187,410	4.1 тэрбум ₮
Ямааны ноолуур	52,930	18.5 тэрбум ₮

Хөдөө аж ахуйн биржээр 23.1 тэрбум төгрөгийн үнэ бүхий 3 нэр төрлийн бүтээгдэхүүн арилжаалагдлаа.

Нийт арилжаа

23.1 тэрбум ₮

Биелсэн хэлцлийн тоо

41

Өмнөх сарын дүнгээс
нийт арилжаа

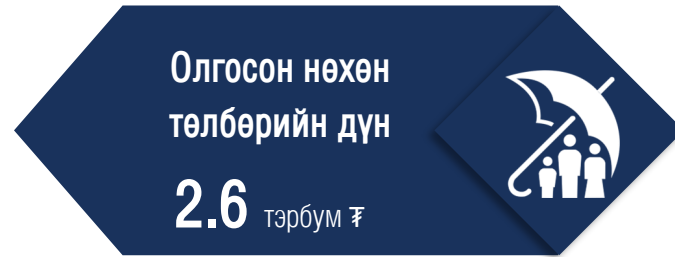
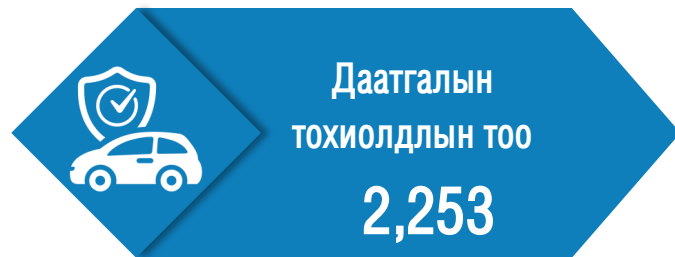


33.6%

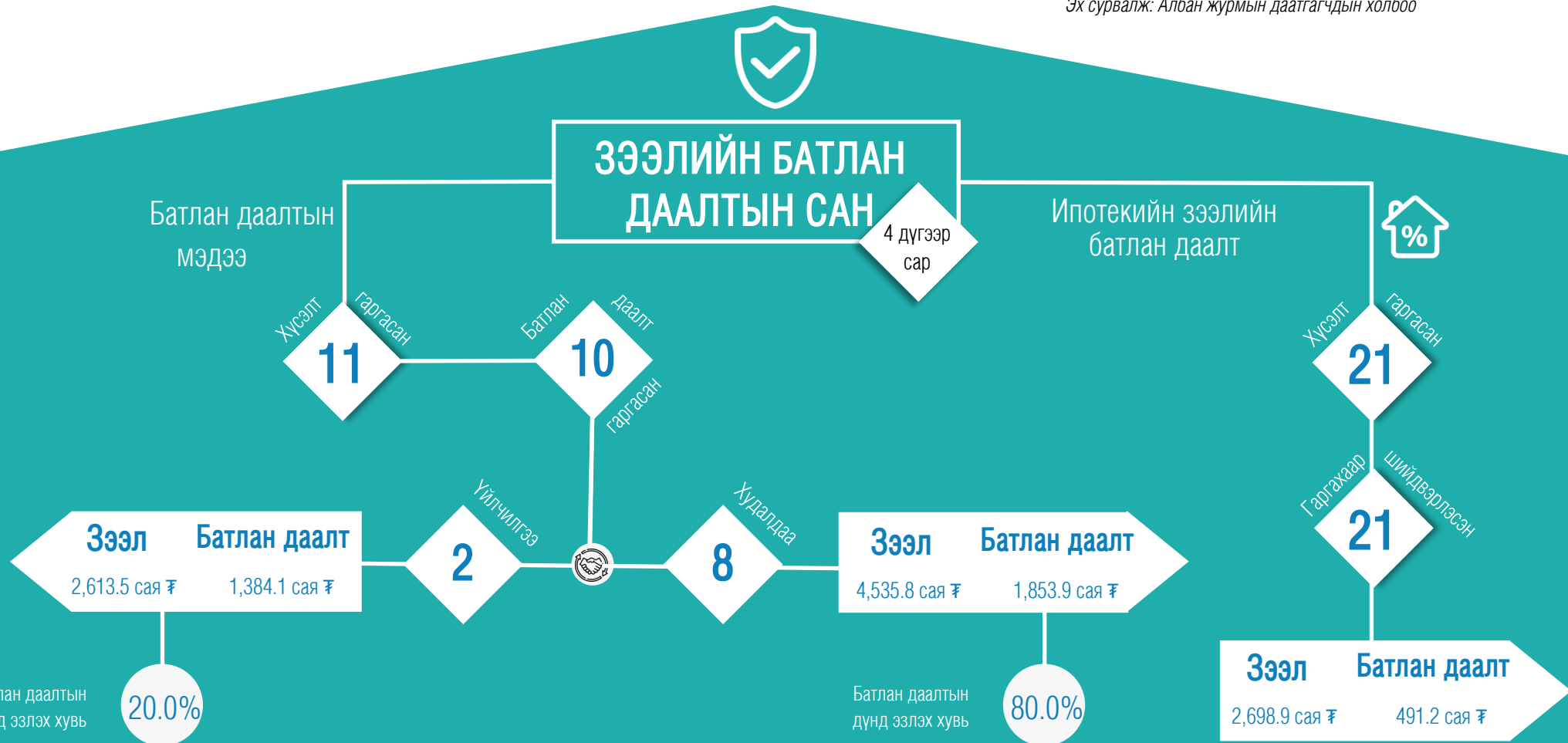
Эх сурвалж: Хөдөө аж ахуйн бирж



АЛБАН ЖУРМЫН ДААТГАЛ



Эх сурвалж: Албан журмын даатгагчдын холбоо



Батлан даалтын дүнд эзлэх хувь

20.0%

Батлан даалтын дүнд эзлэх хувь

80.0%

СЭНДБОКСЫН ЗОХИЦУУЛАЛТЫН ОРЧИН



РЕПО ХЭЛЦЭЛ*

Сэндбокс
зохицуулалтын
орчинд туршигдаж
буй бүтээгдэхүүн

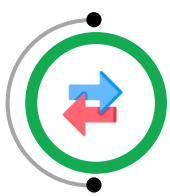
Зээлийн арилжааны

ТОО	ДҮН
53	13.1 тэрбум ₮

Зээлдүүлэгчийн ТОО	Зээлдэгчийн ТОО
11	17

Хямдруулалтын дундаж хүү /жилээр/

19.5%

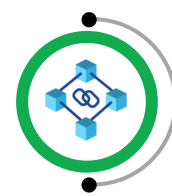


Биржийн бус зах зээл

Анхдагч арилжаа	
570,215 ширхэг	40,300 ширхэг
360.4 тэрбум ₮	43.5 сая \$

Хоёрдогч арилжаа

389,603 ширхэг	22,553 ширхэг
178.8 тэрбум ₮	24.8 сая \$



Americas

S&P 500 /[^]GSPC/

7,209.01

Vol 5,723,790,000

Dow Jones indus.AVG

49,652.14

Vol 733,120,000

Nasdaq composite index

24,892.31

Vol 8,139,190,000

NYSE composite index

23,144.64

Vol 5,723,790,000

Asia Pacific

Topix index /tokyo/

3,727.21

Vol 3,470,000,000

Nikkei 225 /[^]N225/

59,284.92

Vol 201,600,000

Hang seng index

25,776.53

Vol 4,129,700,000

S&P/ASX 200 index

8,665.80

Vol 844,830,000

Europe, Middle East & Africa

Euro stoxxs 50 Pr

5,881.51

Vol 25,383,400

FTSE 100 index

10,378.82

Vol 1,140,000,000

GDAXI index

24,292.38

Vol 76,834,200

CAC 40 index

8,114.84

Vol 98,730,200



**ОЛОН
УЛСЫН**

**ХӨРӨНГИЙН
ЗАХ ЗЭЭЛ**

Эх сурвалж: www.finance.yahoo.com

www.investing.com

www.bloomberg.com

2026 оны 04 дүгээр сарын 30-ны
өдрийн байдлаар

ВИРТУАЛ ХӨРӨНГИЙН ҮЙЛЧИЛГЭЭ ҮЗҮҮЛЭГЧИЙН САЛБАР



Виртуал хөрөнгийн
үйлчилгээ үзүүлэгч

12

Арилжаалагдсан тоо

14

Арилжааны дүн

4.1 тэрбум ₮

Харилцагчид


Бүртгэлтэй

724,671


Баталгаажуулалт хийсэн


484,021

© САНХҮҮГИЙН ЗОХИЦУУЛАХ ХОРОО


 Засгийн газрын IV байр, Бага тойруу-3, Чингэлтэй дүүрэг, Улаанбаатар хот, Монгол Улс 15160

 www.frc.mn

 976-51264444

 Санхүүгийн зохицуулах хороо

 press@frc.mn

 @FRC_of_Mongolia

