



САНХҮҮГИЙН
ЗОХИЦУУЛАХ
ХОРОО

ВИРТУАЛ ХӨРӨНГИЙН ҮЙЛЧИЛГЭЭ ҮЗҮҮЛЭГЧИЙН САЛБАРЫН

НЭГДҮГЭЭР УЛИРЛЫН НЭГДСЭН ТАЙЛАН

2026





Агуулга

01 ЕРӨНХИЙ ТАНИЛЦУУЛГА

02 АРИЛЖААЛАГДАЖ БУЙ ВИРТУАЛ ХӨРӨНГӨ, АРИЛЖААНЫ ЗОХИОН БАЙГУУЛАЛТ

03 ХАРИЛЦАГЧИЙН МЭДЭЭЛЭЛ

04 САНХҮҮ ТАЙЛАНГИЙН ҮЗҮҮЛЭЛТ

ХҮСНЭГТИЙН ЖАГСААЛТ

Хүснэгт 1. Бүртгэлтэй виртуал хөрөнгийн үйлчилгээ үзүүлэгчийн мэдээлэл

Хүснэгт 2. Гадаад виртуал хөрөнгийн нийт арилжааны дүн

Хүснэгт 3. Дотоод виртуал хөрөнгийн нийт арилжааны дүн

Хүснэгт 4. Дотоодын виртуал хөрөнгийн зах зээлийн мэдээлэл

Хүснэгт 5. Виртуал хөрөнгийн үйлчилгээ үзүүлэгч дээр бүртгэлтэй харилцагчдын мэдээлэл

Хүснэгт 6. Орлогын дэлгэрэнгүй тайлан

ЗУРГИЙН ЖАГСААЛТ

Зураг 1. Арилжаалагдаж буй виртуал хөрөнгийн тоо

Зураг 2. Дотоодын виртуал хөрөнгийн зах зээл дэх бүртгэлийн төлөв

Зураг 3. Виртуал хөрөнгийн нийт арилжааны хэмжээ

Зураг 4. Нийт харилцагчдын мэдээлэл

Зураг 5. Ашигт ажиллагаа

Зураг 6. Зардлын бүтэц

Виртуал хөрөнгийн үйлчилгээ үзүүлэгчийн ерөнхий танилцуулга

2026 оны нэгдүгээр улирлын байдлаар Санхүүгийн зохицуулах хороо (цаашид “Хороо” гэх)–д 12 виртуал хөрөнгийн үйлчилгээ үзүүлэгч (цаашид “ВХҮҮ” гэх) бүртгэлтэй байна.

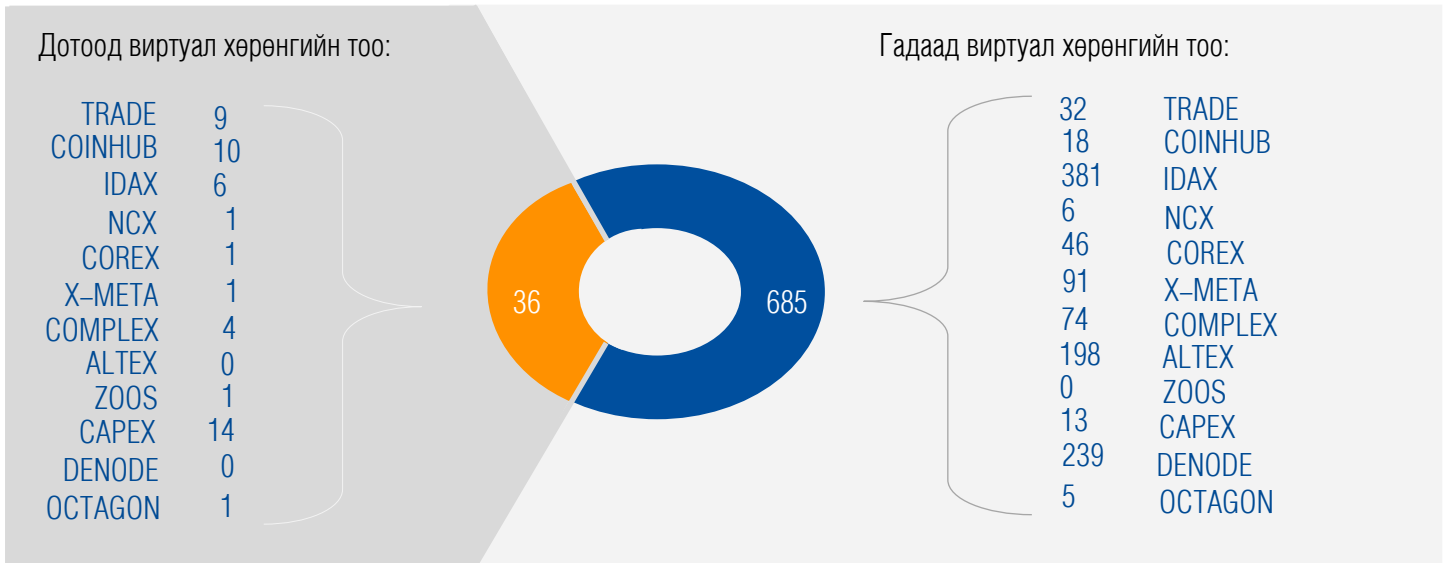
Хүснэгт 1. Виртуал хөрөнгийн үйлчилгээ үзүүлэгчийн мэдээлэл

№	Хуулийн этгээдийн нэр	Регистрийн дугаар	Үүсгэн байгуулагдсан огноо	Бүртгүүлсэн огноо	Арилжааны платформын хаяг	Үйл ажиллагааны чиглэлийн тоо
1	“Дижитал Эксчейнж Монголиа” ХХК	6210139	2017.08.01	2022.09.21	Trade.mn	5
2	“Койн Хаб” ХХК	6693326	2021.04.06	2022.09.21	Coinhub.mn	5
3	“Айдакс” ХХК	6803016	2021.12.30	2022.09.21	Idax.exchange	5
4	“Нэйшнал Трэйшир Бит Секьюрити” ХХК	3645789	2021.09.23	2022.10.10	Ncx.mn	3
5	“Корэкс” ХХК	6752586	2021.09.07	2022.10.10	Corex.mn	5
6	“Икс Мета” ХХК	6784771	2021.11.18	2022.10.10	X-meta.com	5
7	“Комплекс Дижитал Экосистем” ХХК	6719791	2021.06.20	2022.10.10	Complex.mn	5
8	“Чойжин Алтекс” ХХК	6785123	2021.11.18	2022.10.10	Altex.mn	5
9	“Зоос Дижитал Эксчэйнж” ХХК	6671845	2021.03.04	2022.10.10	Zoos.digital	5
10	“Капекс капитал” ХХК	6792987	2021.12.07	2022.11.25	Capex.mn	3
11	“Анд дэнөүд” ХХК	6783147	2021.11.12	2022.11.25	Denode.io	5
12	“Поверэд Эй Ди Эм” ХХК	6906834	2022.08.25	2023.01.13	Octagon.mn	5

Дээрх ВХҮҮ–дийн 11 нь Улаанбаатар хотод байршилтай, харин “Нэйшнал Трэйшир Бит Секьюрити” ХХК нь Өмнөговь аймгийн Даланзадгад суманд байршилтай байна. Түүнчлэн ВХҮҮ–дийн 10 нь Виртуал хөрөнгийн үйлчилгээ үзүүлэгчийн тухай хуулийн 6 дугаар зүйлийн 6.1–т заасан 5 үйлчилгээг үзүүлэхээр, “Нэйшнал Трэйшир Бит Секьюрити” ХХК болон “Капекс капитал” ХХК нь виртуал хөрөнгө, албан ёсны мөнгөн тэмдэгт хооронд арилжих, виртуал хөрөнгийг шилжүүлэх, виртуал хөрөнгө, түүнд хамаарах хэрэгслийг хадгалах, удирдах гэсэн 3 үйлчилгээг үзүүлэхээр бүртгэл хийлгэсэн.

Арилжаалагдаж буй дотоод болон гадаад виртуал хөрөнгийн тоо

Зураг 1. Арилжаалагдаж буй виртуал хөрөнгийн тоо



2026 оны нэгдүгээр улирлын байдлаар нийт ВХҮҮ дээр 721 виртуал хөрөнгө арилжаалагдаж байгаа бөгөөд үүнээс 36 дотоодын виртуал хөрөнгө, 685 гадаадын виртуал хөрөнгө байна. Нийт арилжаалагдаж буй виртуал хөрөнгийн 95.0%-ийг гадаадын виртуал хөрөнгө эзэлж байна.

ВХҮҮ-ийн арилжааны зохион байгуулалт

Хүснэгт 2. Гадаад виртуал хөрөнгийн нийт арилжааны дүн төгрөгөөр

№	Хуулийн этгээдийн нэр	2025. I	Нийт арилжаанд эзлэх хувь	2026. I	Нийт арилжаанд эзлэх хувь
1	“Койн Хаб” ХХК	122,137,098,185.31	30.45%	58,139,990,701.61	36.45%
2	“Айдакс” ХХК	55,571,894,428.20	13.85%	51,540,532,478.36	32.3%
3	“Икс Мета” ХХК	114,102,927,649.70	28.4%	33,984,799,138.74	21.3%
4	“Дижитал Эксчейнж Монголиа” ХХК	17,146,420,779.46	4.3%	12,761,397,797.24	8.0%
5	“Анд дэнөүд” ХХК	1,516,787,362.21	0.4%	2,022,199,905.87	1.27%
6	“Комплекс Дижитал Экосистем” ХХК	7,878,690,550.74	1.96%	909,300,885.91	0.6%
7	“Чойжин Алтекс” ХХК	82,551,822,644.96	20.58%	72,220,850.08	0.05%
8	“Корэкс” ХХК	258,822,746.79	0.06%	54,309,728.05	0.03%
9	“Нэйшнал Трэйшир Бит Секьюрити” ХХК	619.25	0.0000002%	–	–
10	“Капекс капитал” ХХК	–	–	–	–
11	“Поверэд Эй Ди Эм” ХХК	–	–	–	–
12	“Зоос Дижитал Эксчэйнж” ХХК	–	–	–	–

Хүснэгт 3. Дотоод виртуал хөрөнгийн нийт арилжааны дүн төгрөгөөр

№	Хуулийн этгээдийн нэр	2025. I	Нийт арилжаанд эзлэх хувь	2026. I	Нийт арилжаанд эзлэх хувь
1	“Койн Хаб” ХХК	4,522,060,340.51	28.2%	16,116,801,359.67	52.67%
2	“Айдакс” ХХК	8,944,000,873.96	55.75%	7,900,733,102.84	25.82%
3	“Икс Мета” ХХК	769,005,599.45	4.8%	3,299,669,124.78	10.78%
4	“Дижитал Эксчейнж Монголиа” ХХК	1,536,860,897.71	9.58%	3,040,845,052.74	9.94%
5	“Комплекс Дижитал Экосистем” ХХК	252,496,238.83	1.57%	238,586,174.26	0.78%
6	“Нэйшнал Трэйшир Бит Секьюрити” ХХК	10,931,835.04	0.068%	2,675,111.39	0.009%
7	“Капекс капитал” ХХК	453,368.53	0.003%	652,016.18	0.002%
8	“Корэкс” ХХК	4,322,741.99	0.027%	297,863.41	0.001%
9	“Поверэд Эй Ди Эм” ХХК	246,635.00	0.002%	100,000.00	0.0003%
10	“Зоос Дижитал Эксчэйнж” ХХК	–	–	–	–
11	“Анд дэнөүд” ХХК	–	–	–	–
12	“Чойжин Алтекс” ХХК	–	–	–	–

2026 оны нэгдүгээр улиралд өссөн дүнгээр гадаадын виртуал хөрөнгийн 159.5 тэрбум төгрөгийн, дотоодын виртуал хөрөнгийн 30.6 тэрбум төгрөгийн арилжаа тус тус хийгдэж, нийт арилжааны дүн өмнөх оны мөн үеэс 54.4 хувиар буурсан байна. Мөн “Чойжин Алтекс” ХХК, “Анд Дэнөүд” ХХК дээр дотоодын виртуал хөрөнгө, “Нэйшнал Трэйшир Бит Секьюрити” ХХК, “Капекс капитал” ХХК, “Поверэд Эй Ди Эм” ХХК дээр гадаадын виртуал хөрөнгө, “Зоос Дижитал Эксчэйнж” ХХК дээр гадаад, дотоод виртуал хөрөнгийн арилжаа тус онд хийгдээгүй болно.

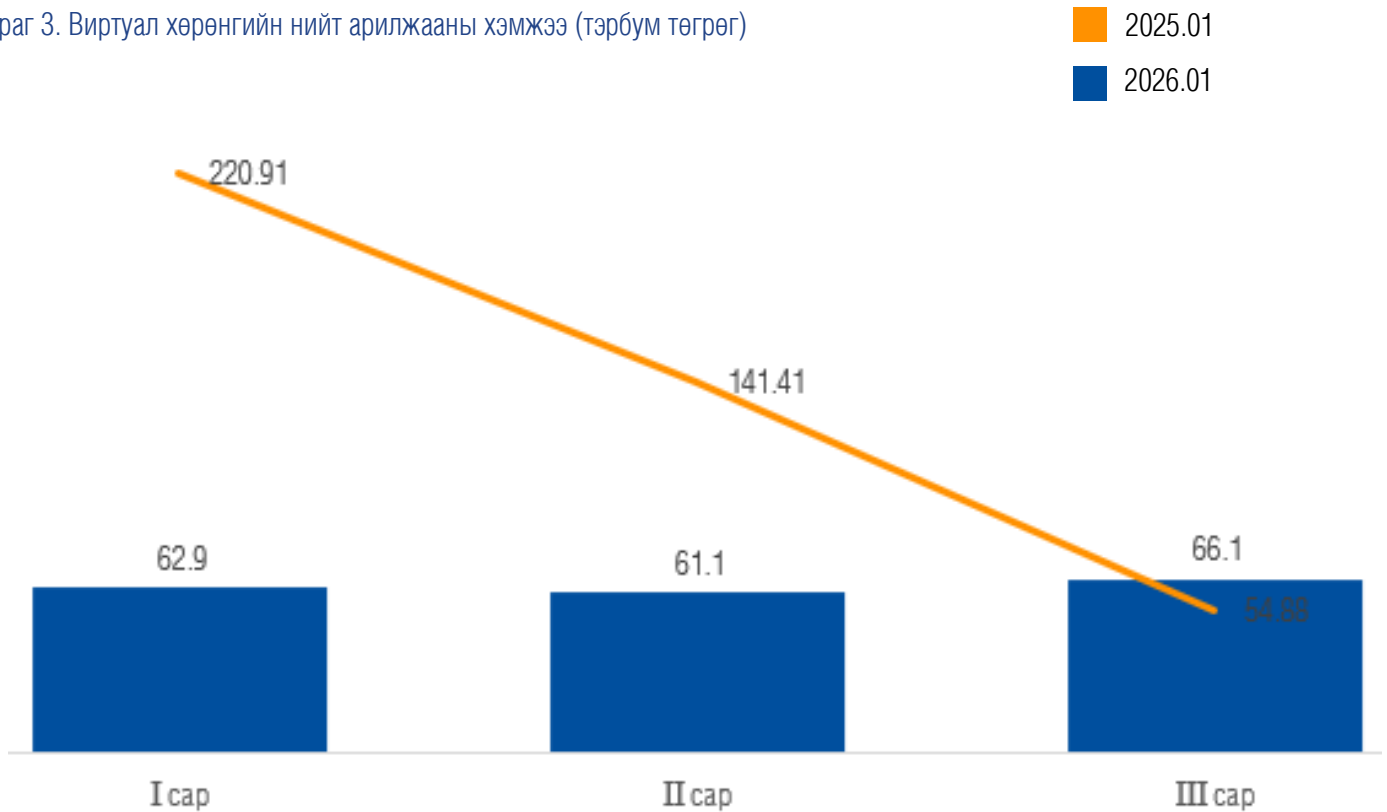
ВХҮҮ дээр арилжаалагдаж буй дотоодын виртуал хөрөнгө

Зураг 2. Дотоодын виртуал хөрөнгийн зах зээл дэх бүртгэлийн төлөв

Дотоодын виртуал хөрөнгөөс “INC, ARDX” нь хамгийн олон буюу 4 ВХҮҮ дээр, “ZESC, SPCFIN” 3 ВХҮҮ дээр, “WPL, MNFT, ADMC” нь 2 ВХҮҮ дээр үлдсэн нь зөвхөн 1 ВХҮҮ дээр тус тус арилжаалагдаж байна.



Зураг 3. Виртуал хөрөнгийн нийт арилжааны хэмжээ (тэрбум төгрөг)



2026 оны нэгдүгээр улиралд өссөн дүнгээр нийт 190.1 тэрбум төгрөгийн арилжаа хийгдэж, өмнөх оны мөн үеэс 54.4 хувиар буурсан үзүүлэлттэй байна.



Нийт гадаад виртуал хөрөнгийн арилжааны 84.2 хувийг USDT, MONT, SOL, XRP, PEPE, ETH болон BTC харин дотоодын виртуал хөрөнгийн арилжааны 97.9 хувийг SPCFIN, ARDX, IHC гэх виртуал хөрөнгүүд тус тус бүрдүүлж байна.



Хүснэгт 4. Дотоодын виртуал хөрөнгийн зах зээлийн мэдээлэл

№	Виртуал хөрөнгийн нэр	Анхны ханш	Бүх цаг үеийн хамгийн доод ханш	Бүх цаг үеийн хамгийн дээд ханш	2026.03.31–ны байдлаарх ханш	2026.01.01–03.31 хүртэл нийт арилжааны хэмжээ (төгрөгөөр)	Нийт арилжаанд эзлэх хувь	Зах зээлийн үнэлгээ
1	SPCFIN	0.2	0.087	3.00	0.93	18,163,671,572.31	59.36%	31,596,447,391.01
2	ARDX	1	0.79	445.00	43.8	8,041,774,202.81	26.28%	23,494,720,097.28
3	IHC	0.30	0.03	6.94	0.13	3,761,039,863.18	12.29%	17,909,733,254.88
4	MNFT	0.3	0.01	49.5	0.04	242,405,441.40	0.79%	26,313,138,789.85
5	CHB	30	3.20	248.80	5.18	114,501,781.38	0.37%	2,077,038,920.90
6	ARDM	0.039	0.005	0.18	0.02	105,934,240.28	0.35%	1,614,149,482.37
7	OBOT	114	5.04	285.00	12.8	42,194,311.07	0.14%	164,511,686.02
8	TRD	1.00	0.16	4.99	0.18	39,771,194.96	0.13%	3,599,993,175.12
9	ARDT	4600	2000.01	5199.00	2994.99	30,102,170.66	0.098%	22,166,699,724.46
10	ICTG	130	0.01	180.00	45.00	25,441,673.60	0.083%	5,724,731,364.75
11	DAXT	1ARDT= 1ARDX	0.06	1.74	0.51	13,923,502.78	0.046%	17,534,539.17
12	URGX	1	0.0001	3.00	0.08	5,685,694.95	0.019%	291,396,760.80
13	BS9	1000	880.00	2000.00	1812.00	4,076,566.08	0.013%	26,839,419,441.10
14	ZESC	1.00	0.04	143.3	0.26	3,662,327.30	0.012%	124,587,040.82
15	NTC	0.5	0.04	1.00	0.5	2,675,111.39	0.009%	6,666,627,380.50
16	MONT	1.00	1.00	1.00	1.00	1,932,203.90	0.006%	211,231,387.89
17	MSC	0.25	0.0011	0.35	0.21	426,362.79	0.001%	675,010,411.32
18	DC	1.20	0.14	4.00	0.03	402,650.89	0.001%	17,022,580.20
19	CRX	15	0.10	30.1	0.14	297,863.41	0.001%	38,070,262.48
20	MOZO	0.3	0.0004	0.54	0.01	181,846.49	0.001%	59,221,710.60
21	EAC	0.01	0.001	0.007	0.001	108,731.31	0.0004%	341,004,998.26
22	ADMC	1	0.01	1.49	0.06	100,000.00	0.0003%	1,468,056,505.52
23	CPX	0.25	0.0004	0.5004	0.003	42,713.06	0.0001%	52,388,228.61

24	DAC	0.33	0.003	0.513	0.01	5,685.41	0.00002%	17,819,170.51
25	WPL	1	0.006	1.4297	0.01	1,094.50	0.000004%	71,064,588.79
26	ELFC	0.3	0.003	0.3	0.002	0.00	0.00%	148,275,790.58
27	GER	0.1	0.0001	0.1	0.004	0.00	0.00%	40,503,114.75
28	CAEL	2.85	0.013	3.99	0.08	0.00	0.00%	35,676,727.70
29	CARE	0.15	0.0001	0.15	0.003	0.00	0.00%	8,670,512.97
30	IIT	3.00	0.013	3.99	0.01	0.00	0.00%	976,910.49
31	BDC	70	0.0492	127.95	19.9	0.00	0.00%	56,604,938.21
32	BES	0.14	0.02	199.92	0.02	0.00	0.00%	395,984.41
33	CAMEL	0.2	0.0012	0.9996	0.4	0.00	0.00%	16,811,780,181.60
34	MGLC	0.89	0.011	4.99	0.01	0.00	0.00%	70,129,135.01
35	MNDT	1.00	1.00	1.00	1.00	0.00	0.00%	1,649,142.44
36	ZOOS	1.00	0.55	0.55	0.55	0.00	0.00%	133,446,223.60

2026 оны нэгдүгээр улирлын байдлаар арилжаалагдаж буй дотоодын 36 виртуал хөрөнгийн зах зээлийн нийт үнэлгээ 188.9 тэрбум төгрөг болж өмнөх оны мөн үеэс 13.1 хувиар өссөн байна. (Зах зээлийн үнэлгээг тооцохдоо жигнэсэн дундаж ханшаар тооцоолсон болно.)

Мөн тус улиралд нийт арилжааны 97.9 хувийг эзэлж буй (SPCFIN, ARDX, INC) гэх дотоодын 3 виртуал хөрөнгө дээр өдөрт дунджаар 332.6 сая төгрөг, үлдсэн 2.1 хувийг бүрдүүлж буй дотоодын 33 виртуал хөрөнгө дээр өдөрт дунджаар 7.0 сая төгрөгийн арилжаа тус тус хийгдсэн байна.

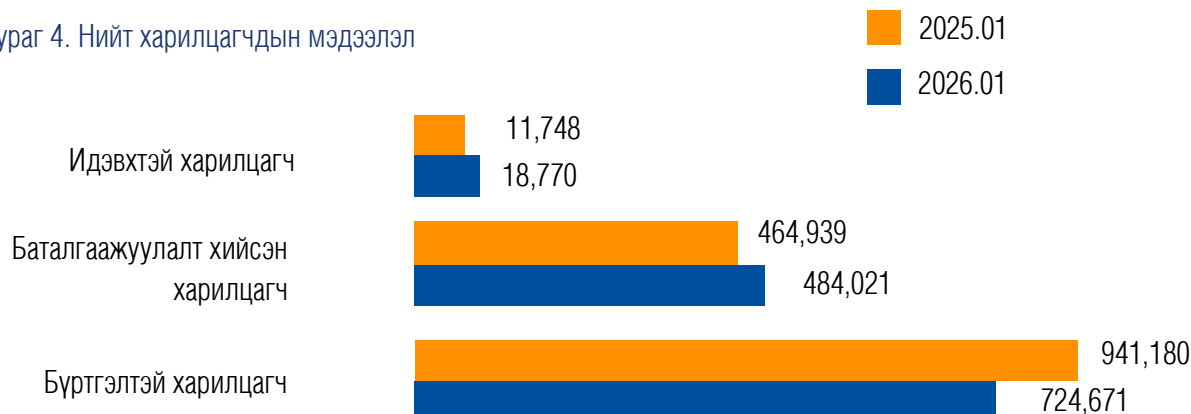
Харилцагчийн мэдээлэл

2026 оны нэгдүгээр улирлын байдлаар нийт ВХҮҮ–д бүртгэлтэй харилцагчдын тоо өмнөх оны мөн үеэс 23.0 хувиар буурсан. Нийт бүртгэлтэй харилцагчаас 66.8 хувь нь баталгаажуулалт хийсэн ба эдгээрээс 2.6 хувь нь арилжаанд идэвхтэй (Сүүлийн улирлын хугацаанд сард багадаа нэг удаа арилжаа хийсэн харилцагч) оролцдог.

Хүснэгт 5. Виртуал хөрөнгийн үйлчилгээ үзүүлэгч дээр бүртгэлтэй харилцагчдын мэдээлэл

№	Хуулийн этгээдийн нэр	Бүртгэлтэй харилцагч	Баталгаажуулалт хийсэн харилцагч	Идэвхитэй арилжаа хийдэг харилцагч
1	“Дижитал Эксчейнж Монголиа” ХХК	200,004	89,562	511
2	“Койн Хаб” ХХК	122,929	122,929	12,598
3	“Айдакс” ХХК	206,082	137,294	4,042
4	“Нэйшнал Трэйшир Бит Секьюрити” ХХК	13,050	4,996	15
5	“Корэкс” ХХК	30,671	30,671	8
6	“Икс Мета” ХХК	30,224	16,995	1,358
7	“Комплекс Дижитал Экосистем” ХХК	68,169	60,300	201
8	“Чойжин Алтекс” ХХК	676	555	0
9	“Зоос Дижитал Эксчэйнж” ХХК	2,228	1,183	0
10	“Калекс капитал” ХХК	32,916	16,382	18
11	“Анд дэнөөд” ХХК	849	849	13
12	“Поверэд Эй Ди Эм” ХХК	16,873	2,305	6
Нийт		724,671	484,021	18,770

Зураг 4. Нийт харилцагчдын мэдээлэл



ВХҮҮ–ийн санхүүгийн тайлангийн үзүүлэлт

2026 оны нэгдүгээр улирлын байдлаар санхүүгийн байдлын тайлангийн үзүүлэлтээр нийт ВХҮҮ–дийн хөрөнгийн дүн 52.9 тэрбум төгрөг, эргэлтийн хөрөнгө 42.1 тэрбум төгрөг, эргэлтийн бус хөрөнгө 10.9 тэрбум төгрөг байна. Нийт хөрөнгийн дүн өмнөх оны мөн үеэс 30.4 хувиар, эргэлтийн хөрөнгө 27.7 хувиар, эргэлтийн бус хөрөнгө 38.8 хувиар тус тус буурсан үзүүлэлттэй байна.

Нийт ВХҮҮ–дийн өр төлбөр ба эздийн өмчийн дүн 53.9 тэрбум төгрөг, өр төлбөрийн дүн 41.4 тэрбум төгрөг, эздийн өмчийн дүн 12.5 тэрбум төгрөг байна. Тайлант улиралд нийт өр төлбөр ба эздийн өмчийн дүн өмнөх оны мөн үеэс 30.4 хувиар, өр төлбөр 21.7 хувиар, эздийн өмч 52.6 хувиар тус тус буурсан үзүүлэлттэй байна.

2025.03.31

2026.03.31

НИЙТ ХӨРӨНГӨ (ТЭРБУМ ТӨГРӨГӨӨР)



ӨР ТӨЛБӨР БА ЭЗДИЙН ӨМЧ (ТЭРБУМ ТӨГРӨГӨӨР)



Хүснэгт 6. Орлогын дэлгэрэнгүй тайлан (төгрөгөөр)

№	Хуулийн этгээдийн нэр	Борлуулалтын орлого	Борлуулалтын өртөг	Нийт орлогын дүн	Нийт зарлагын дүн	Тайлант үеийн цэвэр ашиг (алдагдал)
1	“Дижитал Эксчейнж Монголиа” ХХК	137,346,235.70	49,626,828.88	88,500,264.41	144,479,467.49	(55,979,203.08)
2	“Койн Хаб” ХХК	261,378,022.56	45,601,726.43	218,330,279.98	1,491,065,786.62	(1,272,735,506.64)
3	“Айдакс” ХХК	225,163,506.16	–	370,699,544.08	360,500,061.53	10,199,482.55
4	“Нэйшнал Трэйшир Бит Секьюрити” ХХК	–	–	–	109,105,347.3	(109,105,347.3)
5	“Корэкс” ХХК	741,455.12	12,147,498.35	(7,608,994.08)	65,972,605.65	(73,581,599.73)
6	“Икс Мета” ХХК	53,856,124.53	–	181,270,631.18	387,480,183.84	(206,209,552.66)
7	“Комплекс Дижитал Экосистем” ХХК	3,283,089.44	–	3,459,077.07	190,884,853.73	(187,425,776.66)
8	“Чойжин Алтекс” ХХК	211,383.05	–	290,949.96	125,355,091.16	(125,064,141.20)
9	“Зоос Дижитал Эксчэйнж” ХХК	–	–	–	–	–
10	“Капекс капитал” ХХК	887,706.85	–	888,169.32	52,935,595.36	(52,047,426.04)
11	“Анд дэнөүд” ХХК	22,843,708.63	6,983,382.56	18,325,937.50	151,043,064.75	(132,717,127.25)
12	“Поверэд Эй Ди Эм” ХХК	100,000.00	–	100,000.00	39,090,000.00	(38,990,000.00)

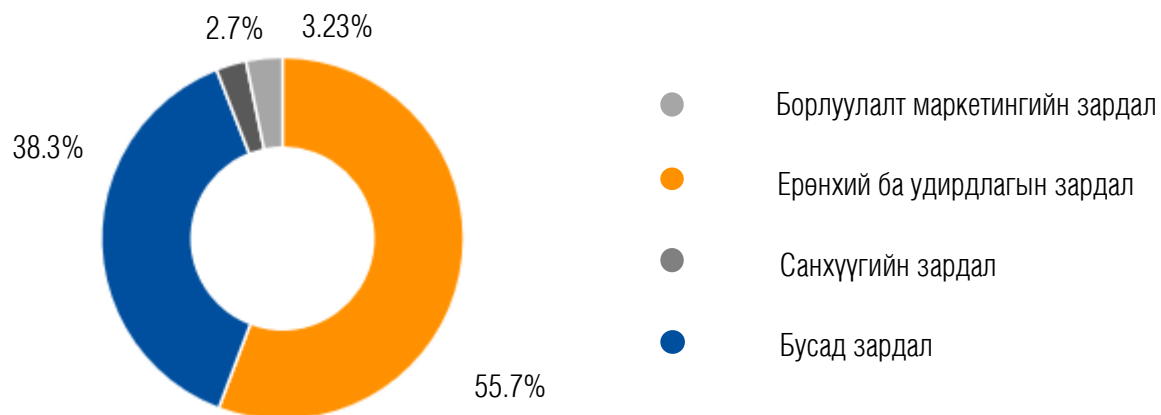
2026 оны нэгдүгээр улирлын байдлаар нийт ВХҮҮ–д 0.7 тэрбум төгрөгийн борлуулалтын орлого олж, 0.1 тэрбум төгрөгийг борлуулалтын өртөгт зарцуулсан байна. Тухайн тайлант улиралд “Айдакс” ХХК цэвэр ашигтай ажилласан бол бусад виртуал хөрөнгийн үйлчилгээ үзүүлэгч алдагдалтай ажилласан байна.

Зураг 5. Ашигт ажиллагаа



2026 оны нэгдүгээр улирлын байдлаар нийт ВХҮҮ–дийн орлогын дэлгэрэнгүй тайлангийн үзүүлэлтүүдийг нэгтгэн харахад орлогын дүн 0.9 тэрбум төгрөг, зардал 3.1 тэрбум төгрөг байна. Мөн тус улиралд нийт ВХҮҮ–д нь 2.2 тэрбум төгрөгийн алдагдалтай ажилласан байна.

Зураг 6. Зардлын бүтэц



Нийт зардлын 55.7 хувь нь ерөнхий ба удирдлагын буюу цалин, нийгмийн даатгалын шимтгэл, түрээсийн зардалд, 38.3 хувь нь бусад, 2.7 хувь нь борлуулалт маркетингийн, 3.23 хувь санхүүгийн зардалд тус тус зарцуулсан байна.



Засгийн газрын 4 байр, Бага тойруу-3, Чингэлтэй дүүрэг, Улаанбаатар хот, Монгол Улс 15160



+976-51-261674



www.frc.mn



vaspd@frc.mn



Санхүүгийн зохицуулах хороо



@FRC_of_Mongolia