

# Санхүүгийн зах зээлийн сарын тойм



2026 | 05 сар



Дотоодын нийт  
бүтээгдэхүүн  
/үйлдвэрлэлийн аргаар/

**22.9**

их наяд төгрөг  
/2026.1/



Хөрөнгийн зах зээлийн  
үнэлгээ

**13.4**

их наяд төгрөг



Үнэт цаасны зах  
зээлд

**233.8**

Тэрбум төгрөгийн  
арилжаа

73.1 хувийг компанийн бондын  
арилжаа эзэлж байна.



Даатгалын  
үнэлгээ

**20.1**

Их наяд төгрөг

Урт хугацааны болон  
ердийн даатгал

# МАКРО ЭДИЙН ЗАСГИЙН ТОЙМ



ДНБ

22.9 их наяд ₮  
/2026.1/



ИНФЛЯЦЫН ТҮВШИН

11.2%



ГАДААД ВАЛЮТЫН  
УЛСЫН НӨӨЦ  
7,733.05 сая \$



Бодлогын хүү

12.0%

2026

5 САР



ТӨГРӨГИЙН АМ.ДОЛЛАРТОЙ  
ХАРЬЦАХ ХАНШ

\*3,576.06 ₮



ЭКСПОРТ

8,470.5 сая \$



ИМПОРТ

4,905.2 сая \$



ГАДААД ХУДАЛДААНЫ ТЭНЦЭЛ

3,565.2 сая \$

*\*Монголбанкнаас зарласан ханшийн сарын дундаж хөдөлгөөн*

*Эх сурвалж: : Монголбанк, Үндэсний статистикийн хороо, Гаалийн ерөнхий газар*

# Хөрөнгийн зах зээл



Зах зээлийн үнэлгээ

13,441.4 тэрбум ₮



0.5%

Өмнөх сараас



Сарын нийт арилжаа

233.8 тэрбум ₮



1.3 дахин

Өмнөх сараас

	Нэгж	Өөрчлөлт (өмнөх сараас)	Өөрчлөлтийн %
ТОП-20 индекс	51,360.15	-225.7	-0.4%
MSE A индекс	19,722.66	11.2	0.1%
MSE B индекс	14,327.15	44.8	0.3%



Хийгдсэн хэлцэл

62,002

Арилжаа хийгдсэн өдөр

21



Арилжигдсан үнэт цаасны тоо

120

Үнэт цаас нь бүртгэгдсэн компанийн тоо

164

Эх сурвалж: Монголын хөрөнгийн бирж, Улаанбаатар үнэт цаасны бирж, Чингис хаан хөрөнгийн бирж

# Үнэт цаасны зах зээлийн арилжааны мэдээ



Нийт арилжаа

**233.8** тэрбум ₮

Үнэт цаасны төрөл	Үнэт цаас	
	Тоо ширхэг	Гүйлгээний дүн
Компанийн хувьцаа	47,457,552	26,757,956,540.20
Засгийн газрын дотоод үнэт цаас	200,000	19,358,770,766.60
Компанийн бонд	1,598,678	170,840,323,435.00
Хөрөнгө оруулалтын сангийн нэгж эрх	406,379	268,058,223.74
Хөрөнгөөр баталгаажсан үнэт цаас	169,424	16,553,244,386.53
Нийт	49,832,033	233,778,353,352.07

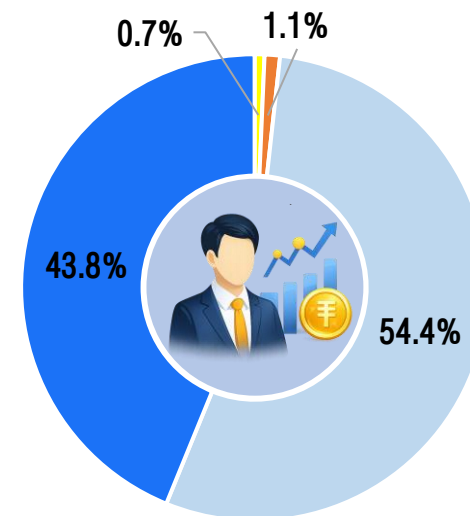
*/Тухайн сарын дүнгээр/*

Нийт арилжааны дүнгээр 11.4 хувийг компанийн хувьцаа, 8.3 хувийг Засгийн газрын дотоод үнэт цаасны, 73.1 хувийг компанийн бондын, 0.1 хувийг хөрөнгө оруулалтын сангийн нэгж эрхийн, 7.1 хувийг хөрөнгөөр баталгаажсан үнэт цаасны арилжаа тус тус эзэлж байна.

*Эх сурвалж: Монголын хөрөнгийн бирж, Улаанбаатар үнэт цаасны бирж, Чингис хаан хөрөнгийн бирж*

## Хөрөнгө оруулагчдын арилжаанд эзлэх хувь /үнийн дүнгээр/

Арилжааны нийт дүнгийн 43.8 хувийг дотоодын иргэн, 54.4 хувийг дотоодын ААН-ийн хийсэн гүйлгээ бүрдүүлж байна.



■ Гадаадын ААН ■ Гадаадын иргэн ■ Дотоодын ААН ■ Дотоодын иргэн

### Арилжаанд оролцогчийн тоо, давтамж

	Оролцогчийн тоо	Оролцсон тоо
Гадаадын ААН	4	10
Гадаадын иргэн	97	343
Дотоодын ААН	188	910
Дотоодын иргэн	26,285	60,371
<b>Нийт</b>	<b>26,574</b>	<b>61,634</b>

Эх сурвалж: Монголын үнэт цаасны клирингийн төв, Улаанбаатар үнэт цаасны бирж



# Уул уурхайн бүтээгдэхүүний бирж



Нийт арилжаа

1,422.9 тэрбум ₮

3,917,400 тн



Хэлцлийн тоо

77

Үнийн өсөлтийн дундаж





↑ 7.2%

Бүтээгдэхүүний төрөл	Хэмжээ /тонн/	Үнийн дүн /тэрбум₮/
 Нүүрс	3,558,400	1,249.4
 Төмрийн хүдэр баяжмал	351,000	88.5
 Зэсийн агууламжтай баяжмал	8,000	85.0

Эх сурвалж: Монголын хөрөнгийн бирж



## Хөдөө аж ахуйн бирж

Бүтээгдэхүүн	Хэмжээ /кг/	Үнийн дүн
 Тэмээний ноос	114,500	2.0 тэрбум ₮
 Хонины ноос	73,100	0.2 тэрбум ₮
 Ямааны завод ноос	45,740	1.0 тэрбум ₮
 Ямааны ноолуур	72,770	63.8 тэрбум ₮



Нийт арилжаа  
**67.0** тэрбум ₮  
Биелсэн хэлцлийн тоо  
**59**


Өмнөх сарын дүнгээс нийт  
арилжаа

 **189.9%**



Эх сурвалж: Хөдөө аж ахуйн бирж





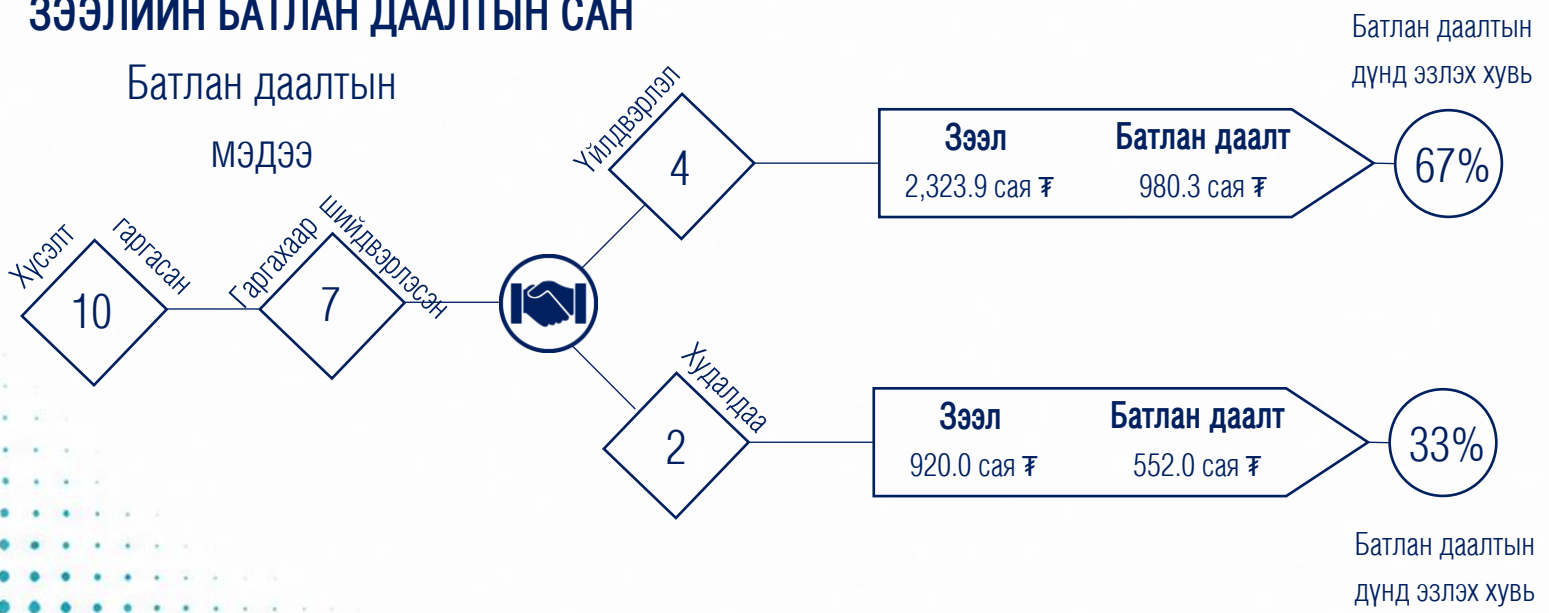
### Биржийн бус зах зээл

Анхдагч арилжаа	
542,296 ширхэг	2,500 ширхэг
287.8 тэрбум ₮	2.5 сая \$

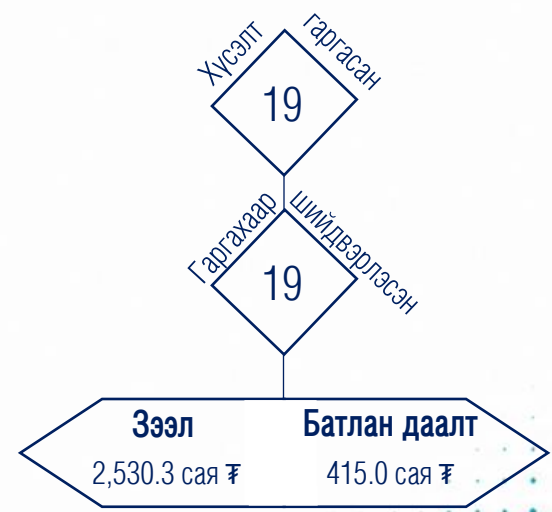
Хоёрдогч арилжаа	
644,176 ширхэг	17,900 ширхэг
283.0 тэрбум ₮	18.4 сая \$



## ЗЭЭЛИЙН БАТЛАН ДААЛТЫН САН



## Ипотекийн зээлийн батлан даалт



# Даатгалын салбарын үзүүлэлт



## Даатгалын үнэлгээ /их наяд төгрөг/

Ердийн	Урт	Давхар
18.2	1.9	0.5



## Даатгалын хураамж /тэрбум төгрөг/

Ердийн	Урт	Давхар
49.7	1.0	0.9



## Даатгалын нөхөн төлбөр /тэрбум төгрөг/

Ердийн	Урт	Давхар
15.4	-	0.05



## Байгуулагдсан даатгалын гэрээний тоо

Ердийн	Урт
189,882	27,088



## Нөхөн төлбөр олгогдсон гэрээний тоо

Ердийн	Урт
16,886	-

/Тухайн сарын дүнгээр/



## Хамгийн өндөр дүнтэй даатгалын гэрээний хураамж

Төслийн гүйцэтгэгчийн бүх эрсдэлийн даатгал



МАНДАЛ  
ДААТГАЛ **7.4** тэрбум ₮

## Хамгийн өндөр дүнтэй даатгалын нөхөн төлбөр

Гэнэтийн осол, эмчилгээний даатгал

**MIG** ДААТГАЛ **0.5** тэрбум ₮

## АЛБАН ЖУРМЫН ДААТГАЛ



Жолоочийн даатгалын гэрээ

**136,972**



Жолоочийн даатгалын хураамжийн дүн

**8.8** тэрбум ₮



Даатгалын тохиолдлын

тоо

**2,342**



Олгосон нөхөн төлбөрийн дүн

**2.8** тэрбум ₮

Эх сурвалж: Албан журмын даатгагчдын холбоо

# СЭНДБОКСЫН ЗОХИЦУУЛАЛТЫН ОРЧИН



## РЕПО ХЭЛЦЭЛ\*

Сэндбокс зохицуулалтын  
орчинд туршигдаж буй  
бүтээгдэхүүн

### Зээлийн арилжааны



ТОО

48

ДҮН

13.2  
тэрбум ₮

### Зээлдүүлэгчийн

ТОО

11



### Зээлдэгчийн

ТОО

15



Хямдруулалтын  
дундаж хүү /жилээр/



18.8%

## ВИРТУАЛ ХӨРӨНГИЙН ҮЙЛЧИЛГЭЭ ҮЗҮҮЛЭГЧИЙН САЛБАР



Арилжаалагдсан

ТОО

16



Арилжааны дүн

5.4

тэрбум ₮



Виртуал хөрөнгийн  
үйлчилгээ үзүүлэгч

12

### Харилцагчид

Бүртгэлтэй

724,671

Баталгаажуулалт  
хийсэн

484,021



# ОЛОН УЛСЫН ХӨРӨНГИЙН ЗАХ ЗЭЭЛ



S&P 500 /^GSPC/  
**7,580.06**  
Vol 7,858,290,000

Dow Jones indus.AVG  
**51,032.46**  
Vol 894,700,000

Nasdaq composite index  
**26,972.62**  
Vol 11,906,000,000

NYSE composite index  
**23,292.17**  
Vol 7,858,290,000



Topix index /tokyo/  
**3,957.17**  
Vol 4,840,000,000

Nikkei 225/^N225/  
**66,329.50**  
Vol 295,100,000

Hang seng index  
**25,182.39**  
Vol 6,766,100,000

S&P/ASX 200 index  
**8,731.70**  
Vol 1,882,300



Euro stoxx 50 Pr  
**6,050.54**  
Vol 53,436,400

FTSE 100 index  
**10,409.28**  
Vol 2,100,000,000

GDAXI index  
**25,104.70**  
Vol 162,698,500

CAC 40 index  
**8,183.34**  
Vol 153,488,500

Эх сурвалж: [www.finance.yahoo.com](http://www.finance.yahoo.com), [www.investing.com](http://www.investing.com), [www.bloomberg.com](http://www.bloomberg.com)

2026 оны 05 дугаар сарын 31-ний өдрийн байдлаар

## © САНХҮҮГИЙН ЗОХИЦУУЛАХ ХОРОО

Засгийн газрын IV байр, Бага  
тойруу-3, Чингэлтэй дүүрэг,  
Улаанбаатар хот, Монгол Улс 15160

976-51264444

press@frc.mn

www.frc.mn

Санхүүгийн зохицуулах хороо

@FRC\_of\_Mongolia

ШУДАРГА ЁС, ХӨГЖИЛ ДЭВШИЛД

 **1-110** 

ГОМДОЛ, МЭДЭЭЛЭЛ ХҮЛЭЭН АВАХ УТАС  
/ярианы төлбөргүй/

