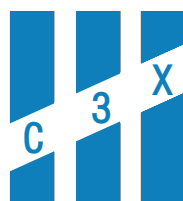


САНХҮҮГИЙН ЗАХ ЗЭЭЛИЙН САРЫН ТОЙМ



2023 оны 09-р сар

Зах зээлийн судалгаа, хөгжлийн газар

Americas

S&P 500 /^GSPC/

4,288.05

Vol 3,865,960,000

Dow Jones indus.AVG

33,507.50

Vol 319,830,000

Nasdaq composite index

13,219.32

Vol 5,138,500,000

NYSE composite index

15,398.21

Vol 3,865,960,000

Asia Pacific

Topix index /tokyo/

2,323.39

Vol 1,950,000,000

Nikkei 225 /^N225/

31,857.62

Vol 132,000,000

Hang seng index

17,809.66

Vol 1,839,910,300

S&P/ASX 200 index

7,048.60

Vol 776,800

Europe, Middle East & Africa

Euro stoxxs 50 Pr

4,174.66

Vol 27,198,900

FTSE 100 index

7,608.08

Vol 633,590,000

GDAXI index

15,386.58

Vol 110,121,500

CAC 40 index

7,135.06

Vol 62,306,100



**ОЛОН
УЛСЫН**

**ХӨРӨНГИЙН
ЗАХ ЗЭЭЛ**

2023 оны 09 дүгээр сарын 29-ны
өдрийн байдлаар

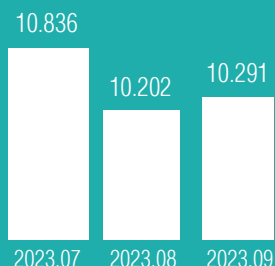
Эх сурвалж: www.finance.yahoo.com

www.investing.com

www.bloomberg.com

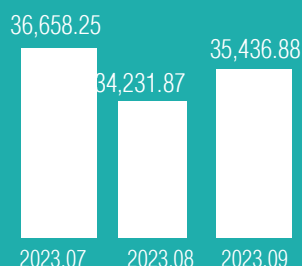
ХӨРӨНГИЙН ЗАХ ЗЭЭЛ

33Ү /их наяд төгрөг/



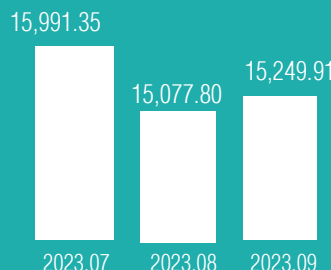
Өмнөх сарын дүнгээс 0.9 хувиар өсөж 10.291 их наяд төгрөгт хүрлээ.

ТОП-20 индекс



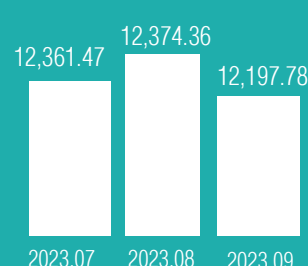
Өмнөх сарын хаалтын ханшнаас 1,205.01 нэгжээр өссөн.

MSE A индекс



Өмнөх сарын хаалтын ханшнаас 172.11 нэгжээр өссөн.

MSE B индекс

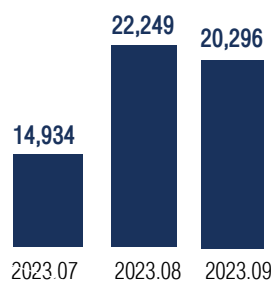
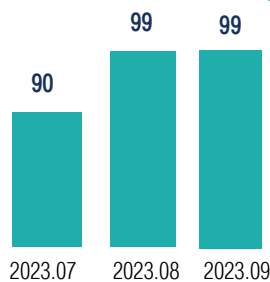


Өмнөх сарын хаалтын ханшнаас 176.58 нэгжээр буурсан.

Эх сурвалж: Монголын хөрөнгийн бирж, Улаанбаатар үнэт цаасны бирж

Тухайн сарын дүнгээр

Арилжаанд оролцсон хувьцаат компанийн тоо



Нийт хийгдсэн хэлцлийн тоо

ҮНЭТ ЦААСНЫ ЗАХ ЗЭЭЛИЙН АРИЛЖААНЫ МЭДЭЭЛЭЛ

	Арилжигдсан ширхэг	Арилжааны дүн
НИЙТ	101,968,813	39,256,638,295
Компанийн хувьцаа	100,708,440	21,917,105,842
Компанийн бонд	149,027	14,883,707,250
Хөрөнгө оруулалтын сан	1,094,085	806,185,603
Хөрөнгөөр баталгаажсан үнэт цаас	17,261	1,649,639,600

УУЛ УУРХАЙН БАРАА, ТҮҮХИЙН ЭДИЙН АРИЛЖАА



Форвард, спот
хэлцэл

Арилжсан нБийт үнийн дүн

1.5 их наяд төгрөг

*Арилжааны дүнг Монголбанкны тухайн өдрийн зарласан албан ханшаар тооцсон болно.

Арилжсан нүүрсний хэмжээ

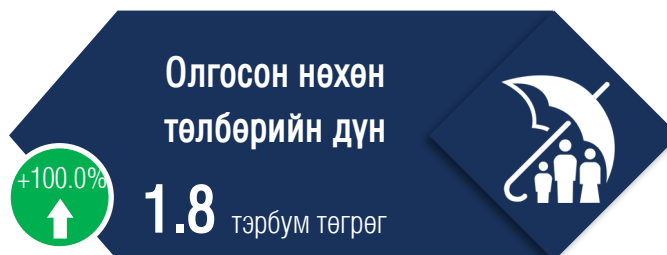
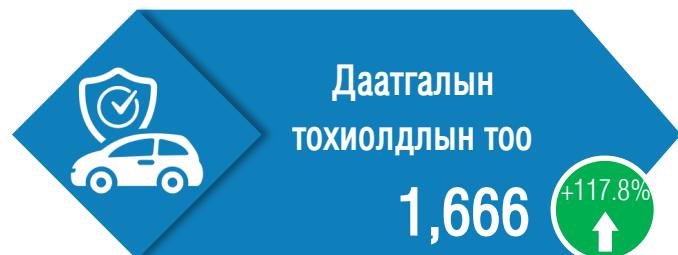
3,255,800 ТОНН

ХӨДӨӨ АЖ АХУЙН БИРЖИЙН АРИЛЖАА

Биелсэн хэлцэл

	Нийт хэмжээ	Нийт үнийн дүн
Ямааны ноолуур	273,400 КГ	53.5 тэрбум төгрөг
Хонины ноос	1,342,300 КГ	2.3 тэрбум төгрөг
Тэмээний ноос	40,100 КГ	0.3 тэрбум төгрөг
Тосны ургамал	30,00 КГ	0.5 тэрбум төгрөг

ДААТГАЛЫН ЗАХ ЗЭЭЛ



Эх сурвалж: Албан журмын даатгагчдын холбоо

ЗЭЭЛИЙН БАТЛАН ДААЛТЫН САН

9 дүгээр сар

Батлан даалтын мэдээ

Ипотекийн зээлийн батлан даалт



Батлан даалтын дүнд эзлэх хувь



67%

33%

Зээл **Батлан даалт**

1,000.0 сая ₮ 600.0 сая ₮

Зээл **Батлан даалт**

1,000.0 сая ₮ 300.0 сая ₮

Зээл **Батлан даалт**

398.9 сая ₮ 81.4 сая ₮

СЭНДБОКСЫН ЗОХИЦУУЛАЛТЫН ОРЧИН



РЕПО ХЭЛЦЭЛ*

*Сэндбоксын орчинд туршигдаж буй бүтээгдэхүүн

**Зээлийн
арилжааны тоо**

44

**Зээлийн
арилжааны дүн**

7.0 тэрбум төгрөг

**Зээлдүүлэгчийн
тоо**

12

**Зээлдэгчийн
тоо**

14

Хямдруулалтын дундаж хүү

18.87%

ВИРТУАЛ ХӨРӨНГИЙН ҮЙЛЧИЛГЭЭ ҮЗҮҮЛЭГЧИЙН САЛБАР



Виртуал хөрөнгийн үйлчилгээ үзүүлэгч

12

**Арилжаалагдсан
виртуал хөрөнгийн тоо**

25

**Виртуал хөрөнгийн
арилжигдсан нийт дүн**

3.7 тэрбум төгрөг

**Бүртгэлтэй
харилцагчдын тоо**

912,238

**Баталгаажуулалт хийсэн
харилцагчдын тоо**

458,204