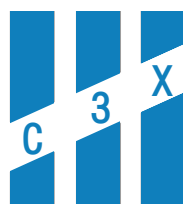


САНХҮҮГИЙН ЗАХ ЗЭЭЛИЙН САРЫН ТОЙМ



2023 оны 10-р сар

Зах зээлийн судалгаа, хөгжлийн газар

Americas

S&P 500 /^GSPC/

4,193.80

Vol **3,865,960,000**

Dow Jones indus.AVG

33,052.87

Vol 306,950,000

Nasdaq composite index

12,851.24

Vol 4,315,630,000

NYSE composite index

14,919.20

Vol 4,249,470,000

Asia Pacific

Topix index /tokyo/

2,253.72

Vol 2,060,000,000

Nikkei 225 /^N225/

30,858.85

Vol 134,300,000

Hang seng index

17,112.48

Vol 2,112,803,500

S&P/ASX 200 index

6,780.70

Vol 943,900

Europe, Middle East & Africa

Euro stoxxs 50 Pr

4,061.12

Vol 33,310,000

FTSE 100 index

7,321.70

Vol 809,030,000

GDAXI index

14,810.34

Vol 75,370,000

CAC 40 index

6,885.65

Vol 66,344,100



**ОЛОН
УЛСЫН**

**ХӨРӨНГИЙН
ЗАХ ЗЭЭЛ**

2023 оны 10 дугаар сарын 31-ний
өдрийн байдлаар


Эх сурвалж: www.finance.yahoo.com

www.investing.com

www.bloomberg.com

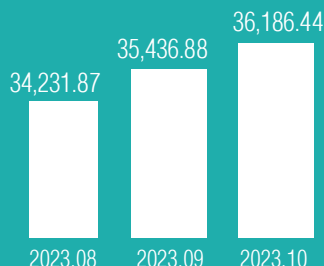
ХӨРӨНГИЙН ЗАХ ЗЭЭЛ

33Ү /их наяд төгрөг/



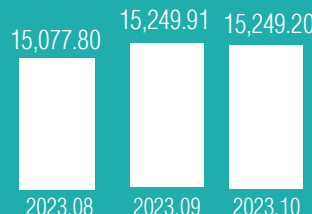
Өмнөх сарын дүнгээс 0.7 хувиар буурч 10,215 их наяд төгрөгт хүрлээ.

ТОП-20 индекс



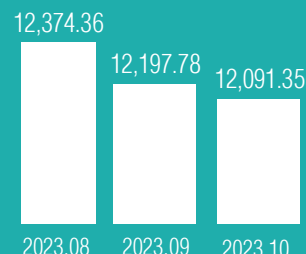
Өмнөх сарын хаалтын ханшнаас 749.56 нэгжээр өссөн.

MSE A индекс



Өмнөх сарын хаалтын ханшнаас 0.71 нэгжээр буурсан.

MSE B индекс

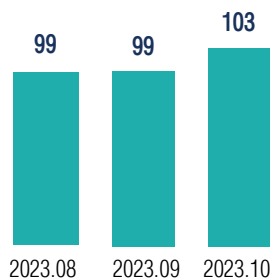


Өмнөх сарын хаалтын ханшнаас 106.43 нэгжээр буурсан.

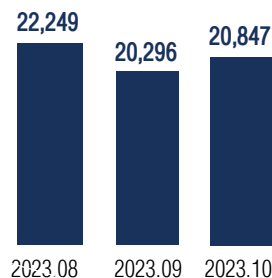
Эх сурвалж: Монголын хөрөнгийн бирж, Улаанбаатар үнэт цаасны бирж

Тухайн сарын дүнгээр

Арилжаанд оролцсон хувьцаат компанийн тоо



Нийт хийгдсэн хэлцлийн тоо



ҮНЭТ ЦААСНЫ ЗАХ ЗЭЭЛИЙН АРИЛЖААНЫ МЭДЭЭЛЭЛ

	Арилжигдсан ширхэг	Арилжааны дүн
НИЙТ	32,649,140	34,741,367,741
Компанийн хувьцаа	31,898,287	10,139,066,043
Компанийн бонд	183,884	18,386,121,080
Хөрөнгө оруулалтын сан	446,339	181,699,348
Хөрөнгөөр баталгаажсан үнэт цаас	120,630	6,034,481,270

УУЛ УУРХАЙН БАРАА, ТҮҮХИЙН ЭДИЙН АРИЛЖАА



Форвард, спот
хэлцэл

Арилжсан нийт үнийн дүн

1.2 их наяд төгрөг

*Арилжааны дүнг Монголбанкны өмнөх
өдрийн ханшаар тооцсон болно.

Арилжсан нүүрсний хэмжээ

2,654,000 ТОНН

ХӨДӨӨ АЖ АХУЙН БИРЖИЙН АРИЛЖАА

Биелсэн хэлцэл

Нийт хэмжээ

Нийт үнийн дүн

Ямааны ноолуур

393,710 кг

67.5 тэрбум төгрөг

Хонины ноос

1,781,000 кг

3.0 тэрбум төгрөг

Тэмээний ноос

99,400 кг

0.8 тэрбум төгрөг

Тосны ургамал

3,218,00 кг

5.7 тэрбум төгрөг

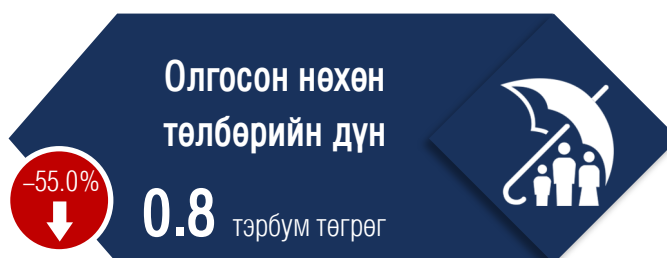
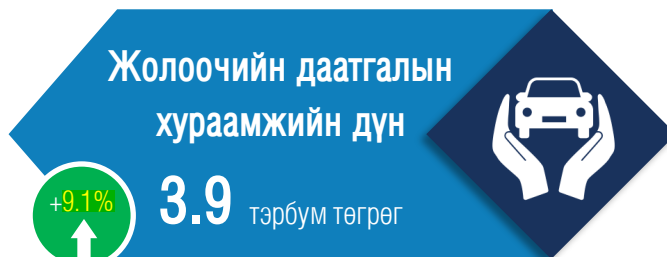
Арьс шир

2,200 ш

6.6 сая төгрөг

Эх сурвалж: Хөдөө аж ахуйн бирж ХХК

ДААТГАЛЫН ЗАХ ЗЭЭЛ



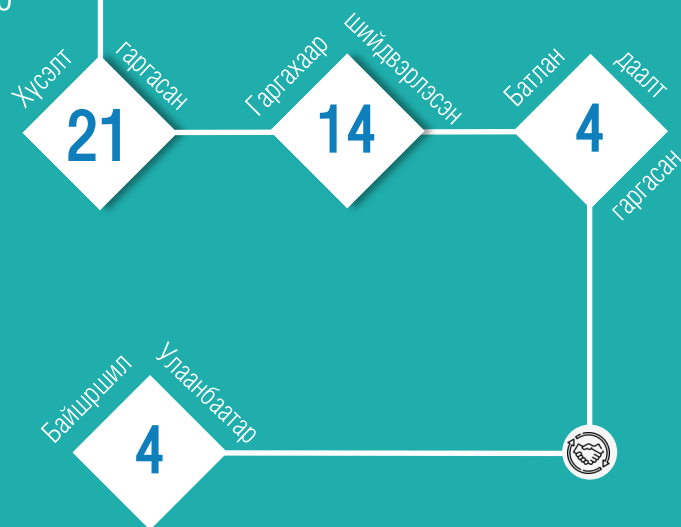
Эх сурвалж: Албан журмын даатгагчдын холбоо

ЗЭЭЛИЙН БАТЛАН ДААЛТЫН САН

9 дүгээр сар

Батлан даалтын мэдээ

Ипотекийн зээлийн батлан даалт



100%

Зээл **Батлан даалт**

1,690.0 сая ₮ 968.0 сая ₮

Батлан даалтын дүнд эзлэх хувь

Зээл **Батлан даалт**

2,081.0 сая ₮ 406.0 сая ₮

СЭНДБОКСЫН ЗОХИЦУУЛАЛТЫН ОРЧИН



РЕПО ХЭЛЦЭЛ*

*Сэндбоксын орчинд туршигдаж буй бүтээгдэхүүн

Зээлийн арилжааны тоо

54

Зээлийн арилжааны дүн

11.8 тэрбум төгрөг

Зээлдүүлэгчийн

ТОО

10

Зээлдэгчийн

ТОО

14

Хямдруулалтын дундаж хүү

18.84%

ВИРТУАЛ ХӨРӨНГИЙН ҮЙЛЧИЛГЭЭ ҮЗҮҮЛЭГЧИЙН САЛБАР



Виртуал хөрөнгийн үйлчилгээ үзүүлэгч

12

Арилжаалагдсан виртуал хөрөнгийн тоо

25

Виртуал хөрөнгийн арилжигдсан нийт дүн

3.0 тэрбум төгрөг

Бүртгэлтэй харилцагчдын тоо

912,238

Баталгаажуулалт хийсэн харилцагчдын тоо

458,205