


САНХҮҮГИЙН ЗАХ ЗЭЭЛИЙН 7 ХОНОГИЙН МЭДЭЭ

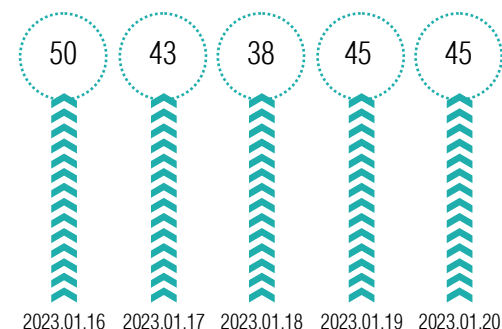
2023.01.16 – 2023.01.20

НИЙТ	Арилжигдсан ширхэг	Арилжааны дүн
Энгийн арилжаа	9,383,253	2,043,948,151.00
Багцын арилжаа	250,000	250,000,000.00
ХОС /Хоёрдогч зах зээл/	141,422	40,577,822.57
Компанийн бонд /Хоёрдогч зах зээл/	2,189	216,997,070.00
Хөрөнгөөр баталгаажсан үнэт цаас /Хоёрдогч зах зээл/	2,722	271,661,620.00

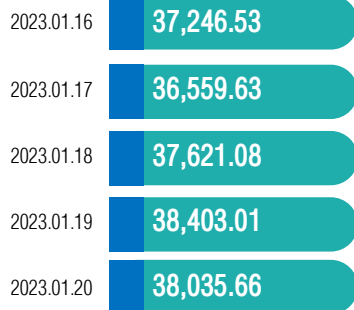
Нийт хийгдсэн хэлцлийн тоо



Арилжаанд оролцсон хувьцаат компанийн тоо



TOP 20 Индекс



Зах зээлийн үнэлгээ

РЕПО ХЭЛЦЭЛ

Зээлийн арилжааны тоо

10

Зээлийн дүн

2.3 тэрбум төгрөг

7 хоногийн ТОП-5

Арилжигдсан ҮЦ-ны тоо



Арилжааны үнийн дүн



САНХҮҮГИЙН
ЗОХИЦУУЛАХ
ХОРОО

САНХҮҮ БОЛОН ЭРҮҮЛ МЭНДИЙН ДАРХЛААГАА ДЭМЖИЦГЭЭ

САНХҮҮГИЙН ЗАХ ЗЭЭЛИЙН 7 ХОНОГИЙН МЭДЭЭ

2023.01.16 – 2023.01.20



	01.16	01.17	01.18	01.19	01.20
S&P 500 ^GSPC	-	-8.12 (-0.20%) 3,990.97 Vol 4,235,560,000	-62.11 (-1.56%) 3,928.86 Vol 4,298,710,000	-30.01 (-0.76%) 3,898.85 Vol 3,991,500,000	+73.76 (+1.89%) 3,972.61 Vol 4,013,360,000
Nikkei 225 ^N225	-297.20 (-1.14%) 25,822.32 Vol 71,700,000	+316.36 (+1.23%) 26,138.68 Vol 68,100,000	+652.44 (+2.50%) 26,791.12 Vol 93,400,000	-385.89 (-1.44%) 26,405.23 Vol 68,700,000	+148.30 (+0.56%) 26,553.53 Vol 60,400,000
NASDAQ ^IXIC	-	+15.95 (+0.41%) 11,095.11 Vol 5,138,410,000	-138.10 (-1.24%) 10,957.01 Vol 5,288,630,000	-104.74 (-0.96%) 10,852.27 Vol 4,660,800,000	+288.16 (+2.66%) 11,140.43 Vol 5,980,110,000
DOW JONES ^DJI	-	-391.76 (-1.14%) 33,910.85 Vol 353,050,000	-613.89 (-1.81%) 33,296.96 Vol 351,670,000	-252.40 (-0.76%) 33,044.56 Vol 319,770,000	+330.93 (+1.00%) 33,375.49 Vol 367,330,000
BTC – USD	+288.83 (+1.38%) 21,169.63 Vol 26,792,494,050	-8.11 (-0.04%) 21,161.52 Vol 24,999,983,362	-472.74 (-2.23%) 20,688.78 Vol 30,005,625,418	+398.01 (+1.92%) 21,086.79 Vol 21,152,848,261	+1589.76 (+7.54%) 22,676.55 Vol 28,799,154,319

Эх сурвалж: www.finance.yahoo.com