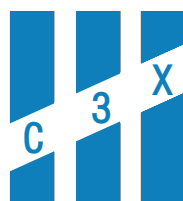


САНХҮҮГИЙН ЗАХ ЗЭЭЛИЙН САРЫН ТОЙМ



2023 оны 12-р сар

Зах зээлийн судалгаа, хөгжлийн газар

Americas

S&P 500 /^GSPC/

4,769.83

Vol 3,126,060,000

Dow Jones indus.AVG

37,689.54

Vol 234,570,000

Nasdaq composite index

15,011.35

Vol 5,441,060,000

NYSE composite index

16,852.89

Vol 3,126,060,000

Asia Pacific

Topix index /tokyo/

2,366.39

Vol 1,350,000,000

Nikkei 225 /^N225/

33,464.17

Vol 89,000,000

Hang seng index

17,047.39

Vol 1,570,053,000

S&P/ASX 200 index

7,590.80

Vol 387,700

Europe, Middle East & Africa

Euro stoxxs 50 Pr

4,521.65

Vol 13,276,900

FTSE 100 index

7,733.24

Vol 225,640,000

GDAXI index

16,751.64

Vol 26,861,900

CAC 40 index

7,543.18

Vol 27,796,000



**ОЛОН
УЛСЫН**

**ХӨРӨНГИЙН
ЗАХ ЗЭЭЛ**

2023 оны 12 дүгээр сарын 29-ний
өдрийн байдлаар

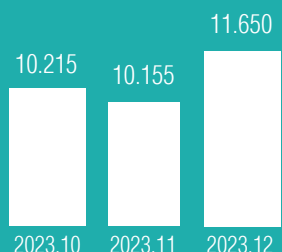
Эх сурвалж: www.finance.yahoo.com

www.investing.com

www.bloomberg.com

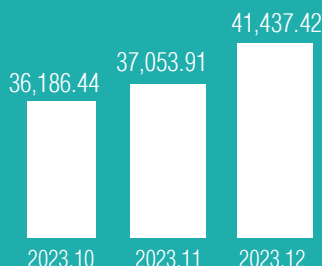
ХӨРӨНГИЙН ЗАХ ЗЭЭЛ

33Ү /их наяд төгрөг/



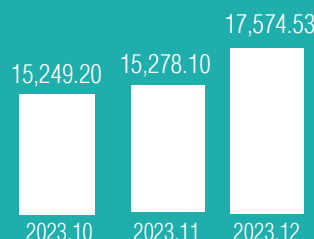
Өмнөх сарын дүнгээс 14.7 хувиар өсөж 11.650 их наяд төгрөгт хүрлээ.

ТОП-20 индекс




Өмнөх сарын хаалтын ханшнаас 4,383.51 нэгжээр өссөн.

MSE A индекс



Өмнөх сарын хаалтын ханшнаас 2,296.43 нэгжээр өссөн.

MSE B индекс

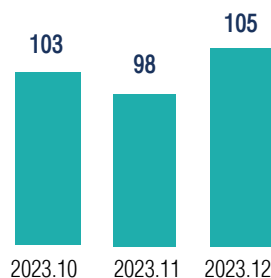


Өмнөх сарын хаалтын ханшнаас 763.75 нэгжээр буурсан.

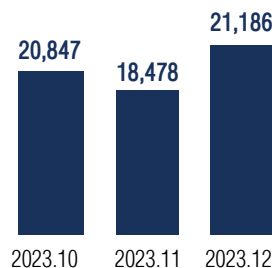
Эх сурвалж: Монголын хөрөнгийн бирж, Улаанбаатар үнэт цаасны бирж

Тухайн сарын дүнгээр

Арилжаанд оролцсон хувьцаат компанийн тоо



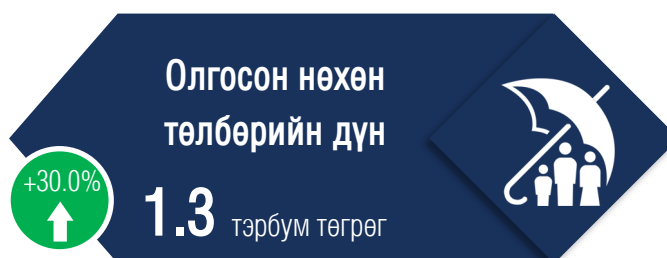
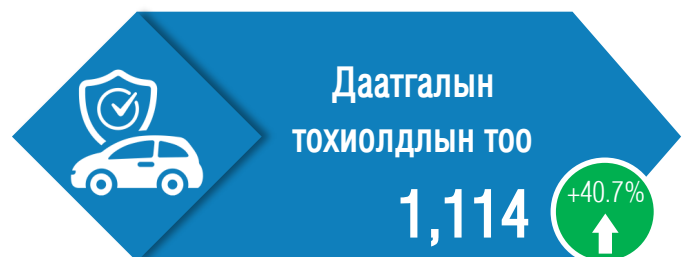
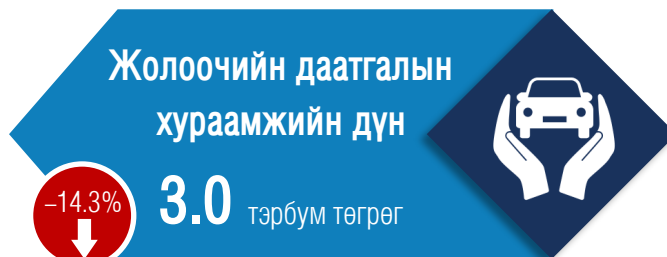
Нийт хийгдсэн хэлцлийн тоо



ҮНЭТ ЦААСНЫ ЗАХ ЗЭЭЛИЙН АРИЛЖААНЫ МЭДЭЭЛЭЛ

| | Арилжигдсан ширхэг | Арилжааны дүн |
|----------------------------------|--------------------|--------------------------|
| НИЙТ | 219,763,889 | 63,262,367,531.79 |
| Компанийн хувьцаа | 218,630,441 | 38,940,662,849.62 |
| Компанийн бонд | 185,136 | 18,512,033,860.00 |
| Хөрөнгө оруулалтын сан | 848,743 | 298,084,822.17 |
| Хөрөнгөөр баталгаажсан үнэт цаас | 99,569 | 5,511,586,000.00 |

ДААТГАЛЫН ЗАХ ЗЭЭЛ



Эх сурвалж: Албан журмын даатгагчдын холбоо

ЗЭЭЛИЙН БАТЛАН ДААЛТЫН САН

12 дугаар сар

Батлан даалтын мэдээ

Ипотекийн зээлийн батлан даалт



Зээл 1,323.0 сая ₮

Батлан даалт 793.8 сая ₮

Зээл 3,443.0 сая ₮

Батлан даалт 603.0 сая ₮

100%

Батлан даалтын дүнд эзлэх хувь

СЭНДБОКСЫН ЗОХИЦУУЛАЛТЫН ОРЧИН



РЕПО ХЭЛЦЭЛ*

*Сэндбоксын орчинд туршигдаж буй бүтээгдэхүүн

**Зээлийн
арилжааны тоо**

42

**Зээлийн
арилжааны дүн**

10.2 тэрбум төгрөг

Зээлдүүлэгчийн

ТОО

10

Зээлдэгчийн

ТОО

14

Хямдруулалтын дундаж хүү

17.88%

ВИРТУАЛ ХӨРӨНГИЙН ҮЙЛЧИЛГЭЭ ҮЗҮҮЛЭГЧИЙН САЛБАР



Виртуал хөрөнгийн
үйлчилгээ үзүүлэгч

12

**Арилжаалагдсан
виртуал хөрөнгийн тоо**

25

**Виртуал хөрөнгийн
арилжигдсан нийт дүн**

6.8 тэрбум төгрөг

**Бүртгэлтэй
харилцагчдын тоо**

912,238

**Баталгаажуулалт хийсэн
харилцагчдын тоо**

458,205

УУЛ УУРХАЙН БАРАА, ТҮҮХИЙН ЭДИЙН АРИЛЖАА

2023
□ 12



Форвард, спот
хэлцэл

Арилжсан нийт үнийн дүн

2.0 их наяд төгрөг

*Арилжааны дүнг Монголбанкны өмнөх өдрийн ханшаар тооцсон болно.

Арилжсан бүтээгдэхүүний хэмжээ

3,555,800 ТОНН

ХӨДӨӨ АЖ АХУЙН БИРЖИЙН АРИЛЖАА

Биелсэн хэлцэл

| | Нийт хэмжээ | Нийт үнийн дүн |
|-------------------|--------------|--------------------|
| Ямааны ноолуур | 96,790 кг | 16.8 тэрбум төгрөг |
| Хонины ноос | 652,800 кг | 1.3 тэрбум төгрөг |
| Тэмээний ноос | 24,300 кг | 0.2 тэрбум төгрөг |
| Тосны ургамал | 3,689,000 кг | 6.1 тэрбум төгрөг |
| Ямааны завод ноос | 134,590 кг | 2.8 тэрбум төгрөг |
| Бодын хөөвөр | 1,500 кг | 37.5 сая төгрөг |

Эх сурвалж: Хөдөө аж ахуйн бирж ХХК