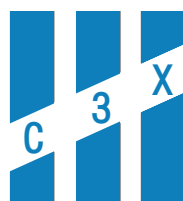


САНХҮҮГИЙН ЗАХ ЗЭЭЛИЙН САРЫН ТОЙМ



2024 оны 01-р сар

Зах зээлийн судалгаа, хөгжлийн газар

Americas

S&P 500 /^GSPC/

4,845.65

Vol 4,696,120,000

Dow Jones indus.AVG

38,150.30

Vol 453,250,000

Nasdaq composite index

15,164.01

Vol 5,875,610,000

NYSE composite index

16,911.13

Vol 4,696,120,000

Asia Pacific

Topix index /tokyo/

2,551.10

Vol 1,810,000,000

Nikkei 225 /^N225/

36,286.71

Vol 111,100,000

Hang seng index

15,485.07

Vol 2,594,937,800

S&P/ASX 200 index

7,680.70

Vol -

Europe, Middle East & Africa

Euro stoxxs 50 Pr

4,648.40

Vol 36,660,000

FTSE 100 index

7,630.57

Vol 887,420,000

GDAXI index

16,903.76

Vol 84,388,500

CAC 40 index

7,656.75

Vol 66,991,100



**ОЛОН
УЛСЫН**

**ХӨРӨНГИЙН
ЗАХ ЗЭЭЛ**

2024 оны 01 дүгээр сарын 31-ний
өдрийн байдлаар

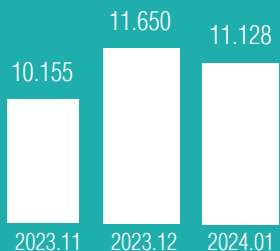
Эх сурвалж: www.finance.yahoo.com

www.investing.com

www.bloomberg.com

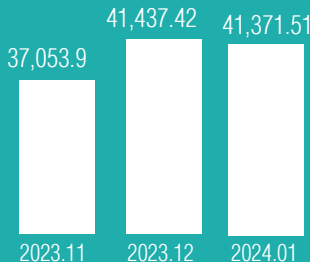
ХӨРӨНГИЙН ЗАХ ЗЭЭЛ

33Ү /их наяд төгрөг/



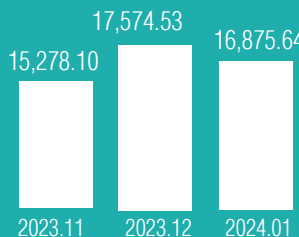
Өмнөх сарын дүнгээс 4.5 хувиар буурч 11.128 их наяд төгрөгт хүрлээ.

ТОП-20 индекс



Өмнөх сарын хаалтын ханшнаас 65.91 нэгжээр буурсан.

MSE A индекс



Өмнөх сарын хаалтын ханшнаас 698.89 нэгжээр буурсан.

MSE B индекс

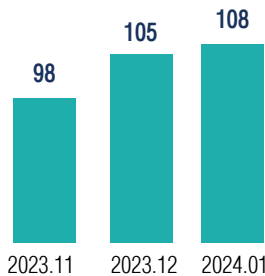


Өмнөх сарын хаалтын ханшнаас 367.93 нэгжээр өссөн.

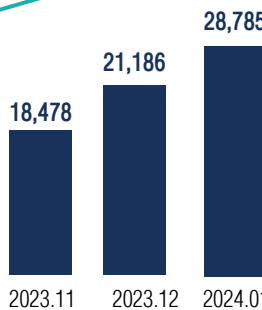
Эх сурвалж: Монголын хөрөнгийн бирж, Улаанбаатар үнэт цаасны бирж

Тухайн сарын дүнгээр

Арилжигдсан үнэт цаасны тоо



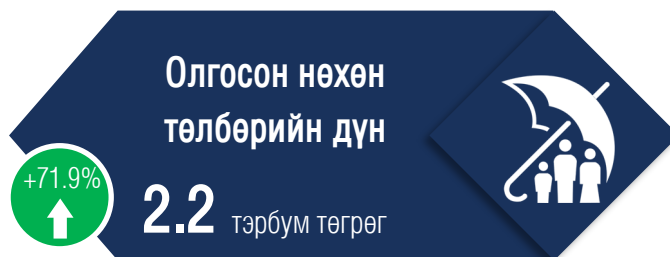
Нийт хийгдсэн хэлцлийн тоо



ҮНЭТ ЦААСНЫ ЗАХ ЗЭЭЛИЙН АРИЛЖААНЫ МЭДЭЭЛЭЛ

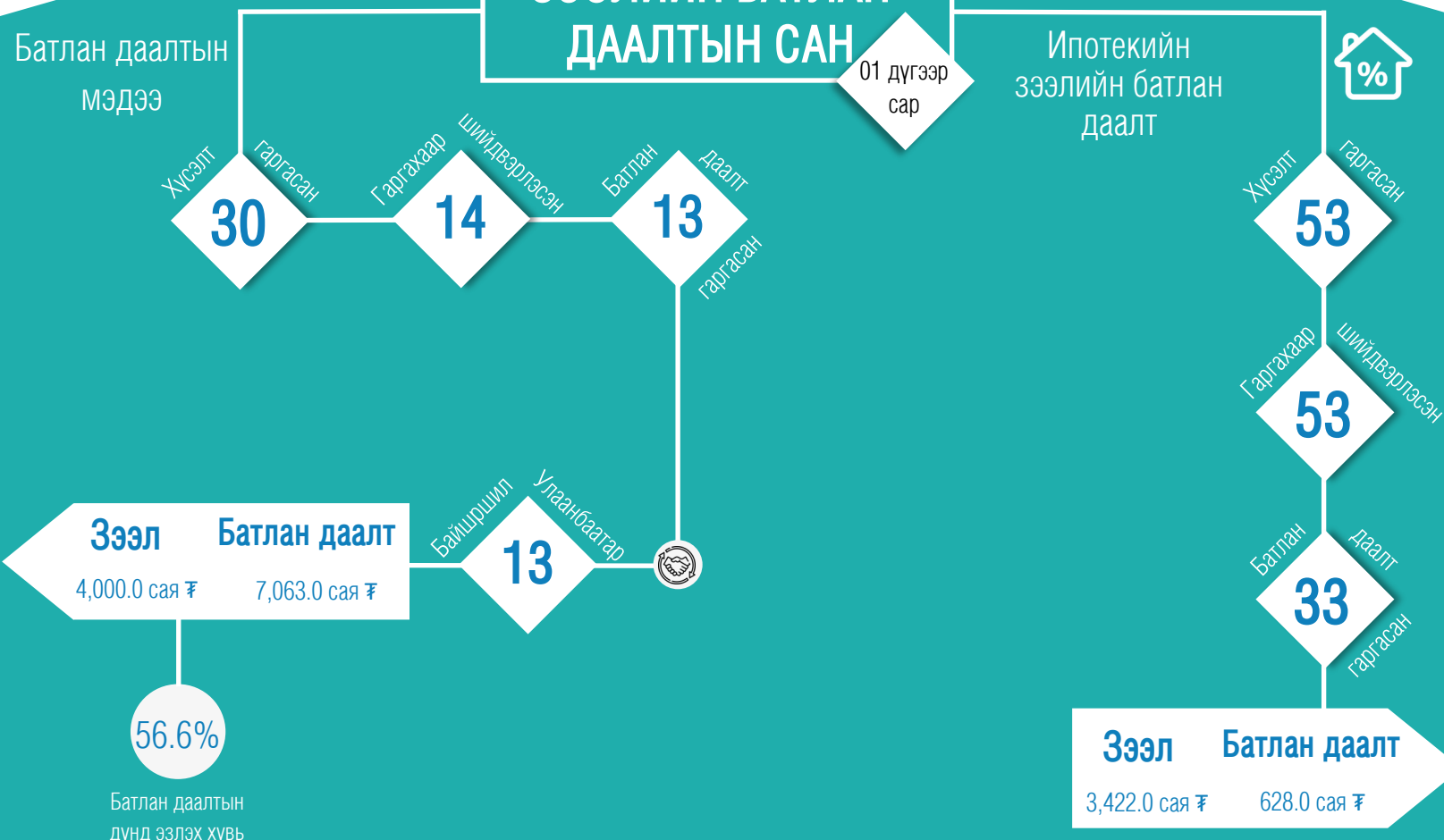
	Арилжигдсан ширхэг	Арилжааны дүн
НИЙТ	46,295,810	70,935,612,245.33
Компанийн хувьцаа	45,277,508	13,461,050,952.70
Компанийн бонд	435,294	41,308,792,710.00
Хөрөнгө оруулалтын сан	423,059	170,958,582.63
Хөрөнгөөр баталгаажсан үнэт цаас	159,949	15,994,810,000.00

ДААТГАЛЫН ЗАХ ЗЭЭЛ



Эх сурвалж: Албан журмын даатгагчдын холбоо

ЗЭЭЛИЙН БАТЛАН ДААЛТЫН САН



СЭНДБОКСЫН ЗОХИЦУУЛАЛТЫН ОРЧИН



РЕПО ХЭЛЦЭЛ

Сэндбоксын
орчинд
туршигдаж буй
бүтээгдэхүүн

**Зээлийн
арилжааны тоо**

46

**Зээлийн
арилжааны дүн**

12.7 тэрбум төгрөг

Зээлдүүлэгчийн

ТОО

10

Зээлдэгчийн

ТОО

14

Хямдруулалтын дундаж хүү

18.4%

ВИРТУАЛ ХӨРӨНГИЙН ҮЙЛЧИЛГЭЭ ҮЗҮҮЛЭГЧИЙН САЛБАР



Виртуал хөрөнгийн
үйлчилгээ үзүүлэгч

12

**Арилжаалагдсан
виртуал хөрөнгийн тоо**

24

**Виртуал хөрөнгийн
арилжигдсан нийт дүн**

5.4 тэрбум төгрөг

**Бүртгэлтэй
харилцагчдын тоо**

921,022

**Баталгаажуулалт хийсэн
харилцагчдын тоо**

386,340

УУЛ УУРХАЙН БАРАА, ТҮҮХИЙН ЭДИЙН АРИЛЖАА

2024
01



Форвард, спот
хэлцэл

Арилжсан нийт үнийн дүн

656.6 тэрбум төгрөг

*Арилжааны дүнг Монголбанкны өмнөх
өдрийн ханшаар тооцсон болно.

Арилжсан бүтээгдэхүүний хэмжээ

1,606,000 ТОНН

ХӨДӨӨ АЖ АХУЙН БИРЖИЙН АРИЛЖАА

Биелсэн хэлцэл

	Нийт хэмжээ	Нийт үнийн дүн
Ямааны ноолуур	23,280 кг	5.8 тэрбум төгрөг
Хонины ноос	573,300 кг	1.2 тэрбум төгрөг
Тэмээний ноос	27,600 кг	0.2 тэрбум төгрөг
Тосны ургамал	1,264,000 кг	2.3 тэрбум төгрөг
Ямааны завод ноос	705,080 кг	15.0 тэрбум төгрөг

Эх сурвалж: Хөдөө аж ахуйн бирж ХХК