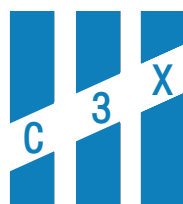


САНХҮҮГИЙН ЗАХ ЗЭЭЛИЙН САРЫН ТОЙМ



2024 оны 2-р сар

Зах зээлийн судалгаа, хөгжлийн газар

Americas

S&P 500 /^GSPC/

5,096.27

Vol 5,219,740,000

Dow Jones indus.AVG

38,996.39

Vol 519,690,000

Nasdaq composite index

16,091.92

Vol 6,265,340,000

NYSE composite index

17,607.43

Vol 5,219,740,000

Asia Pacific

Topix index /tokyo/

2,654.58

Vol 2,500,000,000

Nikkei 225 /^N225/

39,166.19

Vol 166,000,000

Hang seng index

16,511.44

Vol 3,380,825,500

S&P/ASX 200 index

7,745.60

Vol 907,700

Europe, Middle East & Africa

Euro stoxxs 50 Pr

4,877.77

Vol 52,110,000

FTSE 100 index

7,630.02

Vol 1,870,000,000

GDAXI index

17,678.19

Vol 102,738,500

CAC 40 index

7,927.43

Vol 108,526,900



**ОЛОН
УЛСЫН**

**ХӨРӨНГИЙН
ЗАХ ЗЭЭЛ**

2024 оны 2 дугаар сарын 29-ний
өдрийн байдлаар

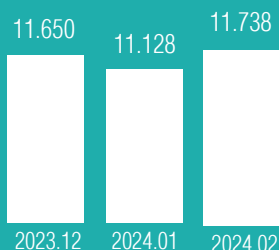
Эх сурвалж: www.finance.yahoo.com

www.investing.com

www.bloomberg.com

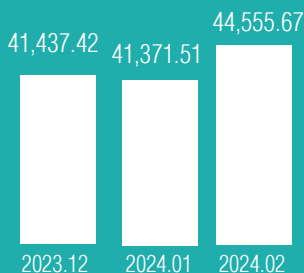
ХӨРӨНГИЙН ЗАХ ЗЭЭЛ

ЗЗҮ /их наяд төгрөг/



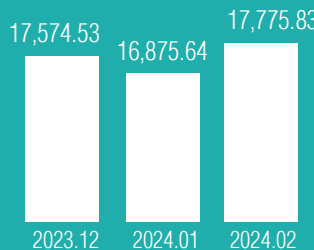
Өмнөх сарын дүнгээс 5.5 хувиар өсөж 11,738 их наяд төгрөгт хүрлээ.

ТОП-20 индекс



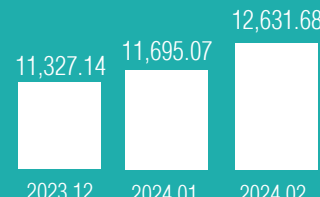
Өмнөх сарын хаалтын ханшнаас 3,184.16 нэгжээр өссөн.

MSE A индекс



Өмнөх сарын хаалтын ханшнаас 900.19 нэгжээр өссөн.

MSE B индекс

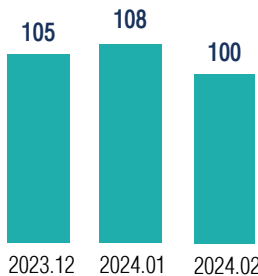


Өмнөх сарын хаалтын ханшнаас 936.61 нэгжээр өссөн.

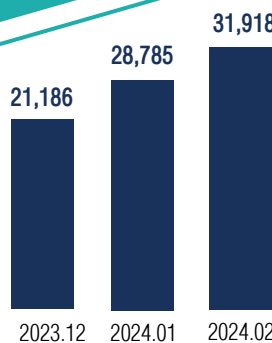
Эх сурвалж: Монголын хөрөнгийн бирж, Улаанбаатар үнэт цаасны бирж

Тухайн сарын дүнгээр

Арилжигдсан үнэт цаасны тоо



Нийт хийгдсэн хэлцлийн тоо

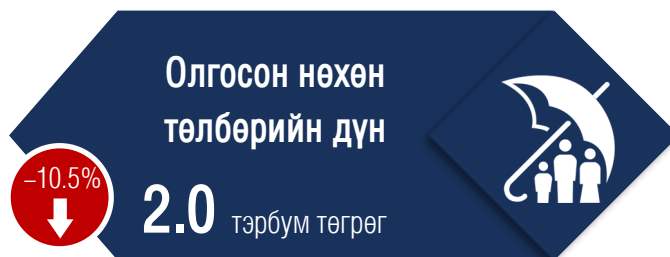
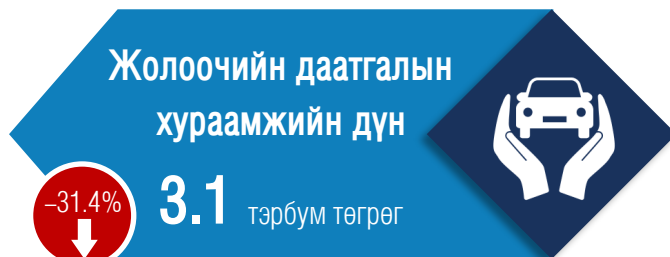


ҮНЭТ ЦААСНЫ ЗАХ ЗЭЭЛИЙН АРИЛЖААНЫ МЭДЭЭЛЭЛ

	Арилжигдсан ширхэг	Арилжааны дүн
НИЙТ	178,895,278	26,471,591,502.08
Компанийн хувьцаа	178,530,070	25,660,628,392.06
Компанийн бонд	1,301	130,085,000.00
Хөрөнгө оруулалтын сан	358,461	143,002,810.02
Хөрөнгөөр баталгаажсан үнэт цаас	5,446	537,875,300.00

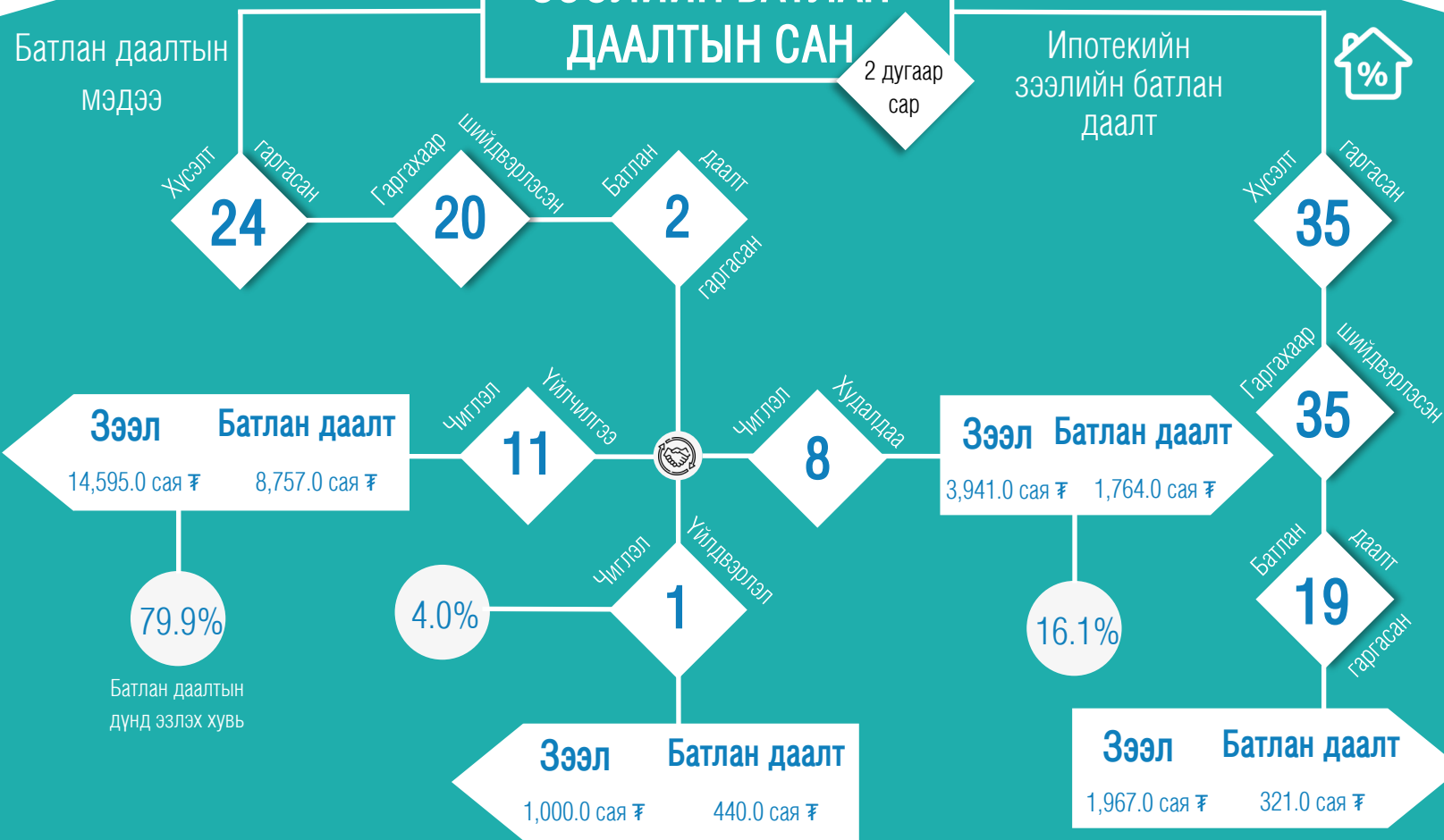
Эх сурвалж: Монголын хөрөнгийн бирж, Улаанбаатар үнэт цаасны бирж

ДААТГАЛЫН ЗАХ ЗЭЭЛ



Эх сурвалж: Албан журмын даатгагчдын холбоо

ЗЭЭЛИЙН БАТЛАН ДААЛТЫН САН



СЭНДБОКСЫН ЗОХИЦУУЛАЛТЫН ОРЧИН



РЕПО ХЭЛЦЭЛ*

*Сэндбоксын
орчинд
туршигдаж буй
бүтээгдэхүүн

Зээлийн
арилжааны тоо

35

Зээлийн
арилжааны дүн

8.4 тэрбум төгрөг

Зээлдүүлэгчийн

ТОО

11

Зээлдэгчийн

ТОО

11

Хямдруулалтын дундаж хүү

17.1%

ВИРТУАЛ ХӨРӨНГИЙН ҮЙЛЧИЛГЭЭ
ҮЗҮҮЛЭГЧИЙН САЛБАРВиртуал хөрөнгийн
үйлчилгээ үзүүлэгч

12

Арилжаалагдсан
виртуал хөрөнгийн тоо

25

Виртуал хөрөнгийн
арилжигдсан нийт дүн

3.3 тэрбум төгрөг

Бүртгэлтэй
харилцагчдын тоо

912,238

Баталгаажуулалт хийсэн
харилцагчдын тоо

458,205

УУЛ УУРХАЙН БАРАА, ТҮҮХИЙН ЭДИЙН АРИЛЖАА

2024
02



Форвард, спот
хэлцэл

Арилжсан нийт үнийн дүн

1,281.8 тэрбум төгрөг

*Арилжааны дүнг Монголбанкны өмнөх
өдрийн ханшаар тооцсон болно.

Арилжсан бүтээгдэхүүний хэмжээ

2,639,100 ТОНН

ХӨДӨӨ АЖ АХУЙН БИРЖИЙН АРИЛЖАА

Биелсэн хэлцэл

	Нийт хэмжээ	Нийт үнийн дүн
Ямааны ноолуур	16,540 кг	4.2 тэрбум төгрөг
Хонины ноос	164,600 кг	338.2 сая төгрөг
Тэмээний ноос	2,700 кг	22.1 сая төгрөг
Тосны ургамал	300,000 кг	489.0 сая төгрөг
Ямааны завод ноос	503,460 кг	10.7 тэрбум төгрөг

Эх сурвалж: Хөдөө аж ахуйн бирж ХХК