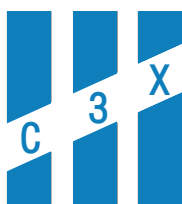


САНХҮҮГИЙН ЗАХ ЗЭЭЛИЙН САРЫН ТОЙМ



2024 оны 3-р сар

Зах зээлийн судалгаа, хөгжлийн газар

Americas

S&P 500 /^GSPC/

5,254.35

Vol 3,998,270,000

Dow Jones indus.AVG

39,807.37

Vol 360,970,000

Nasdaq composite index

16,379.46

Vol 5,174,450,000

NYSE composite index

18,312.67

Vol 3,998,270,000

Asia Pacific

Topix index /tokyo/

2,766.19

Vol 85,930,000

Nikkei 225 /^N225/

40,168.07

Vol 135,600,000

Hang seng index

16,541.42

Vol 3,203,421,300

S&P/ASX 200 index

7,896.90

Vol 704,400

Europe, Middle East & Africa

Euro stoxxs 50 Pr

5,083.42

Vol 31,375,500

FTSE 100 index

7,952.60

Vol 1,050,000,000

GDAXI index

18,492.49

Vol 75,716,300

CAC 40 index

8,205.81

Vol 63,579,600



**ОЛОН
УЛСЫН**

**ХӨРӨНГИЙН
ЗАХ ЗЭЭЛ**

2024 оны 3 дугаар сарын 28-ны
өдрийн байдлаар

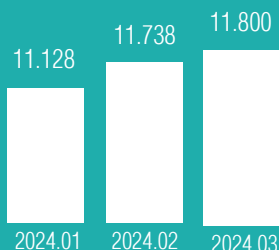
Эх сурвалж: www.finance.yahoo.com

www.investing.com

www.bloomberg.com

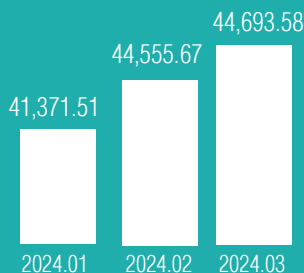
ХӨРӨНГИЙН ЗАХ ЗЭЭЛ

33Ү /их наяд төгрөг/



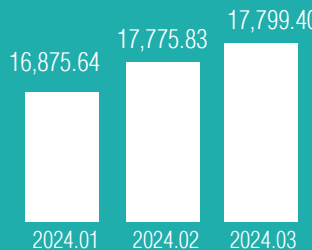
Өмнөх сарын дүнгээс 0.5 хувиар өсөж 11.800 их наяд төгрөгт хүрлээ.

ТОП-20 индекс



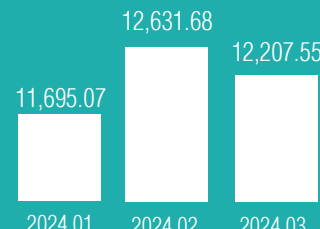
Өмнөх сарын хаалтын ханшнаас 137.91 нэгжээр өссөн.

MSE A индекс



Өмнөх сарын хаалтын ханшнаас 23.57 нэгжээр өссөн.

MSE B индекс

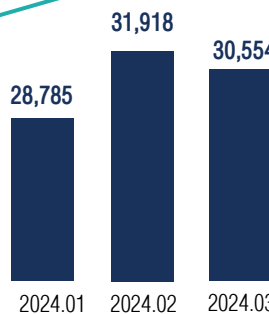
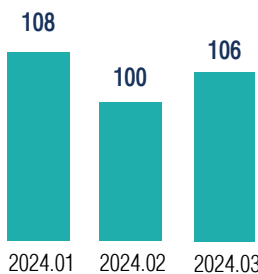


Өмнөх сарын хаалтын ханшнаас 424.13 нэгжээр буурсан.

Эх сурвалж: Монголын хөрөнгийн бирж, Улаанбаатар үнэт цаасны бирж

Тухайн сарын дүнгээр

Арилжигдсан үнэт цаасны тоо



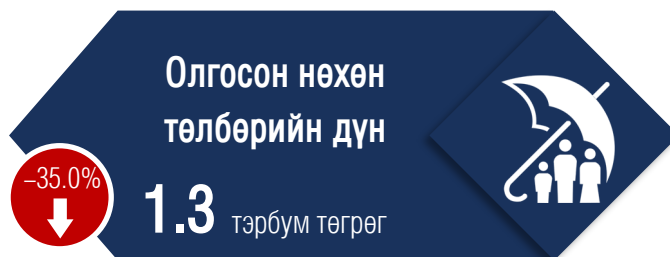
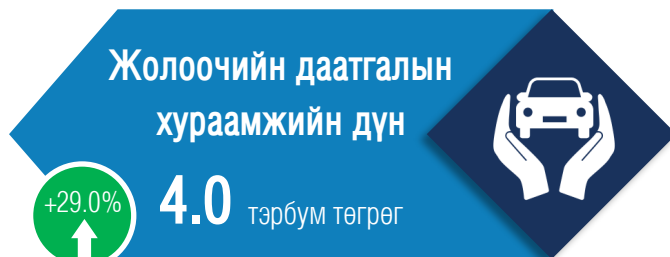
Нийт хийгдсэн хэлцлийн тоо

ҮНЭТ ЦААСНЫ ЗАХ ЗЭЭЛИЙН АРИЛЖААНЫ МЭДЭЭЛЭЛ

	Арилжигдсан ширхэг	Арилжааны дүн
НИЙТ	358,382,955	91,577,860,082.29
Компанийн хувьцаа	356,416,319	89,363,179,157.60
Компанийн бонд	11,239	1,123,746,000.00
Хөрөнгө оруулалтын сан	1,953,439	895,234,924.69
Хөрөнгөөр баталгаажсан үнэт цаас	1,958	195,700,000.00

Эх сурвалж: Монголын хөрөнгийн бирж, Улаанбаатар үнэт цаасны бирж

ДААТГАЛЫН ЗАХ ЗЭЭЛ



Эх сурвалж: Албан журмын даатгагчдын холбоо



ЗЭЭЛИЙН БАТЛАН ДААЛТЫН САН

3 дугаар сар

Батлан даалтын мэдээ

Ипотекийн зээлийн батлан даалт



Зээл 300.0 сая ₮ | **Батлан даалт** 180.0 сая ₮



Зээл 200.0 сая ₮ | **Батлан даалт** 120.0 сая ₮

Зээл 1,732.2 сая ₮ | **Батлан даалт** 339.2 сая ₮

60%
Батлан даалтын дүнд эзлэх хувь

СЭНДБОКСЫН ЗОХИЦУУЛАЛТЫН ОРЧИН



РЕПО ХЭЛЦЭЛ*

*Сэндбоксын орчинд туршигдаж буй бүтээгдэхүүн

Зээлийн арилжааны тоо

58

Зээлийн арилжааны дүн

13.3 тэрбум төгрөг

Зээлдүүлэгчийн тоо

14

Зээлдэгчийн тоо

14

Хямдруулалтын дундаж хүү

17.6%

ВИРТУАЛ ХӨРӨНГИЙН ҮЙЛЧИЛГЭЭ ҮЗҮҮЛЭГЧИЙН САЛБАР



Виртуал хөрөнгийн үйлчилгээ үзүүлэгч

12

Арилжаалагдсан виртуал хөрөнгийн тоо

21

Виртуал хөрөнгийн арилжигдсан нийт дүн

7.9 тэрбум төгрөг

Бүртгэлтэй харилцагчдын тоо

921,022

Баталгаажуулалт хийсэн харилцагчдын тоо

386,340

УУЛ УУРХАЙН БАРАА, ТҮҮХИЙН ЭДИЙН АРИЛЖАА

2024
03



Форвард, спот
хэлцэл

Арилжсан нийт үнийн дүн

549.7 тэрбум төгрөг

Арилжсан бүтээгдэхүүний хэмжээ

1,336,100 ТОНН

ХӨДӨӨ АЖ АХУЙН БИРЖИЙН АРИЛЖАА

Биелсэн хэлцэл

Нийт хэмжээ

Нийт үнийн дүн

Ямааны ноолуур

6,030 кг

1.6 тэрбум төгрөг

Хонины ноос

256,600 кг

522.7 сая төгрөг

Тосны ургамал

296,000 кг

564.4 сая төгрөг

Ямааны завод ноос

780,980 кг

16.5 тэрбум төгрөг

Эх сурвалж: Хөдөө аж ахуйн бирж ХХК