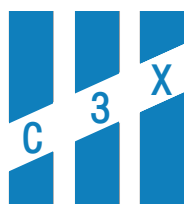


САНХҮҮГИЙН ЗАХ ЗЭЭЛИЙН САРЫН ТОЙМ



2024 оны 5-р сар

Зах зээлийн судалгаа, хөгжлийн газар

Americas

S&P 500 /^GSPC/

5,277.51

Vol 5,437,160,000

Dow Jones indus.AVG

38,686.32

Vol 618,200,000

Nasdaq composite index

16,735.02

Vol 6,674,090,000

NYSE composite index

18,083.69

Vol 5,437,160,000

Asia Pacific

Topix index /tokyo/

2,772.49

Vol 3,127,183,616

Nikkei 225 /^N225/

38,487.90

Vol 211,000,000

Hang seng index

18,079.61

Vol 5,337,054,200

S&P/ASX 200 index

7,701.70

Vol 1,411,400

Europe, Middle East & Africa

Euro stoxxs 50 Pr

4,983.67

Vol 58,901,800

FTSE 100 index

8,275.40

Vol 2,232,006,600

GDAXI index

18,497.94

Vol 144,013,800

CAC 40 index

7,992.87

Vol 150,576,300



**ОЛОН
УЛСЫН**

**ХӨРӨНГИЙН
ЗАХ ЗЭЭЛ**

2024 оны 5 дугаар сарын 31-ний
өдрийн байдлаар

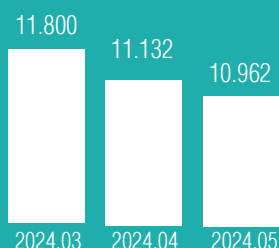
Эх сурвалж: www.finance.yahoo.com

www.investing.com

www.bloomberg.com

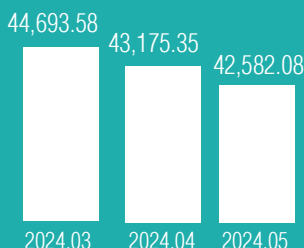
ХӨРӨНГИЙН ЗАХ ЗЭЭЛ

33Ү /их наяд төгрөг/



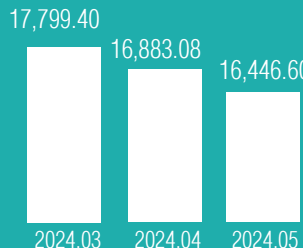
Өмнөх сарын дүнгээс
1.5 хувиар буурч 10.962
их наяд төгрөгт хүрсэн.

ТОП-20 индекс




Өмнөх сарын хаалтын
ханшнаас 593.27
нэгжээр буурсан.

MSE A индекс



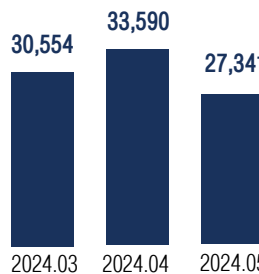
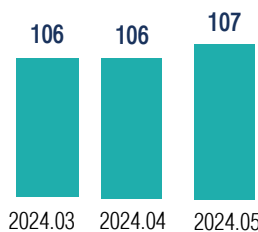
Өмнөх сарын хаалтын
ханшнаас 436.48
нэгжээр буурсан.

MSE B индекс



Өмнөх сарын хаалтын
ханшнаас 611.53
нэгжээр өссөн.

Эх сурвалж: Монголын хөрөнгийн бирж, Улаанбаатар үнэт цаасны бирж,
Чингис хаан хөрөнгийн бирж
Тухайн сарын дүнгээр

Арилжигдсан үнэт
цаасны тоо

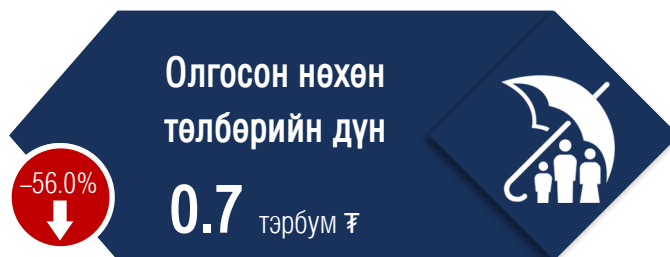
Хэлцлийн тоо

ҮНЭТ ЦААСНЫ ЗАХ ЗЭЭЛИЙН АРИЛЖААНЫ МЭДЭЭЛЭЛ

	Арилжигдсан ширхэг	Арилжааны дүн
НИЙТ	119,789,445	30,184,666,597
Компанийн хувьцаа	118,624,133	26,240,369,330
Компанийн бонд	8,626	866,394,920
Хөрөнгө оруулалтын сан	1,134,941	919,248,948
Хөрөнгөөр баталгаажсан үнэт цаас	21,745	2,158,653,399

Эх сурвалж: Монголын хөрөнгийн бирж, Улаанбаатар үнэт цаасны бирж,
Чингис хаан хөрөнгийн бирж

АЛБАН ЖУРМЫН ДААТГАЛ



Эх сурвалж: Албан журмын даатгагчдын холбоо

ЗЭЭЛИЙН БАТЛАН ДААЛТЫН САН

Батлан даалтын мэдээ

Ипотекийн зээлийн батлан даалт



Зээл 921.0 сая ₮

Батлан даалт 470.3 сая ₮



Зээл 1,500.0 сая ₮

Батлан даалт 900.0 сая ₮

59.2%



30.9%

Батлан даалтын дүнд эзлэх хувь

9.9%

Зээл 500.0 сая ₮

Батлан даалт 150.0 сая ₮

Зээл 10,614.6 сая ₮

Батлан даалт 2,010.0 сая ₮

СЭНДБОКСЫН ЗОХИЦУУЛАЛТЫН ОРЧИН



РЕПО ХЭЛЦЭЛ*

*Сэндбоксын орчинд туршигдаж буй бүтээгдэхүүн

Зээлийн арилжааны

ТОО	ДҮН
55	17.2 тэрбум ₮

Зээлдүүлэгчийн

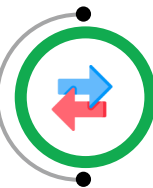
ТОО
16

Зээлдэгчийн

ТОО
18

Хямдруулалтын дундаж хүү

17.7%



Биржийн бус зах зээл

Анхдагч арилжаа	
1,400 ширхэг	90,095 ширхэг
1.4 сая \$	54.1 тэрбум ₮



Хоёрдогч арилжаа	
8,263 ширхэг	184,433 ширхэг
3.0 тэрбум ₮	50.1 тэрбум ₮

14,520 ширхэг
1.5 тэрбум ₮

Блокчэйн систем дээр арилжаалагдлаа.



ВИРТУАЛ ХӨРӨНГИЙН ҮЙЛЧИЛГЭЭ ҮЗҮҮЛЭГЧИЙН САЛБАР



Виртуал хөрөнгийн үйлчилгээ үзүүлэгч

12

Арилжаалагдсан тоо

28

Виртуал хөрөнгө дүн

3.0 тэрбум ₮

Харилцагчид

Бүртгэлтэй

875,082

Баталгаажуулалт хийсэн

353,904

УУЛ УУРХАЙН БАРАА, ТҮҮХИЙН ЭДИЙН АРИЛЖАА

2024
05



Форвард, спот
хэлцэл

Арилжсан үнийн дүн

1,471.4 тэрбум ₮

Бүтээгдэхүүний хэмжээ

4,204,600 тонн

ХӨДӨӨ АЖ АХУЙН БИРЖИЙН АРИЛЖАА

Биелсэн хэлцэл

Хэмжээ

Үнийн дүн

Ямааны ноолуур

1,385,490 кг

287.3 тэрбум ₮

Хонины ноос

71,600 кг

126.1 сая ₮

Завод ноос

26,500 кг

29.2 сая ₮

Тэмээний ноос

36,000 кг

295.2 сая ₮

Ямааны завод ноос

176,970 кг

3.7 тэрбум ₮

Эх сурвалж: Хөдөө аж ахуйн бирж ХХК