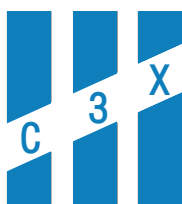


САНХҮҮГИЙН ЗАХ ЗЭЭЛИЙН САРЫН ТОЙМ



2024 оны 4-р сар

Зах зээлийн судалгаа, хөгжлийн газар

Americas

S&P 500 /^GSPC/

5,035.69

Vol 4,082,470,000

Dow Jones indus.AVG

37,815.92

Vol 448,480,000

Nasdaq composite index

15,657.82

Vol 5,229,400,000

NYSE composite index

17,603.34

Vol 4,082,470,000

Asia Pacific

Topix index /tokyo/

2,710.93

Vol 2,200,000,000

Nikkei 225 /^N225/

38,405.66

Vol 151,400,000

Hang seng index

17,763.03

Vol 3,679,962,400

S&P/ASX 200 index

7,664.10

Vol 668,600

Europe, Middle East & Africa

Euro stoxxs 50 Pr

4,916.57

Vol 33,800,000

FTSE 100 index

8,144.13

Vol 868,339,500

GDAXI index

17,932.17

Vol 88,206,200

CAC 40 index

7,984.93

Vol 76,456,900



**ОЛОН
УЛСЫН**

**ХӨРӨНГИЙН
ЗАХ ЗЭЭЛ**

2024 оны 4 дүгээр сарын 30-ны
өдрийн байдлаар

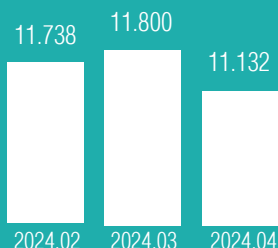
Эх сурвалж: www.finance.yahoo.com

www.investing.com

www.bloomberg.com


ХӨРӨНГИЙН ЗАХ ЗЭЭЛ

33Ү /их наяд төгрөг/



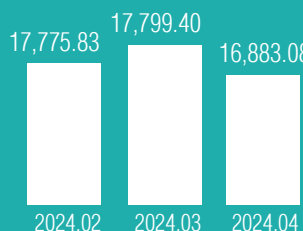
Өмнөх сарын дүнгээс 5.7 хувиар буурч 11.132 их наяд төгрөгт хүрлээ.

ТОП-20 индекс



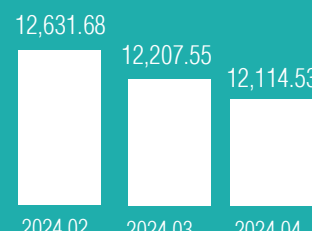
Өмнөх сарын хаалтын ханшнаас 1,518.23 нэгжээр буурсан.

MSE A индекс



Өмнөх сарын хаалтын ханшнаас 916.32 нэгжээр буурсан.

MSE B индекс

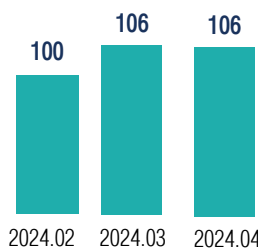


Өмнөх сарын хаалтын ханшнаас 93.02 нэгжээр буурсан.

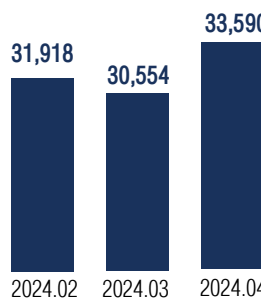
Эх сурвалж: Монголын хөрөнгийн бирж, Улаанбаатар үнэт цаасны бирж, Чингис хаан хөрөнгийн бирж

Тухайн сарын дүнгээр

Арилжигдсан үнэт цаасны тоо



Нийт хийгдсэн хэлцлийн тоо

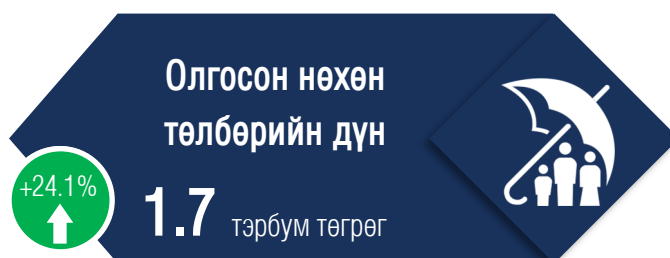
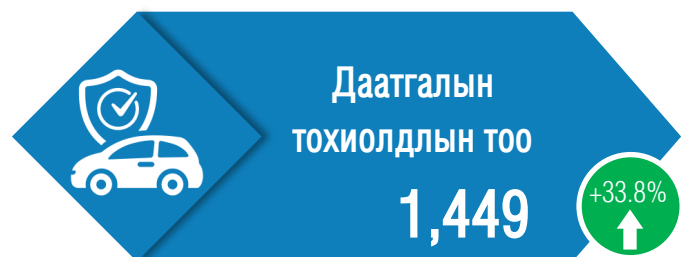



ҮНЭТ ЦААСНЫ ЗАХ ЗЭЭЛИЙН АРИЛЖААНЫ МЭДЭЭЛЭЛ

	Арилжигдсан ширхэг	Арилжааны дүн
НИЙТ	62,222,952	61,689,135,504.97
Компанийн хувьцаа	60,656,700	18,772,802,352.29
Компанийн бонд	962	96,097,580.00
Хөрөнгө оруулалтын сан	1,097,102	696,342,662.68
Хөрөнгөөр баталгаажсан үнэт цаас	468,188	42,123,892,910.00

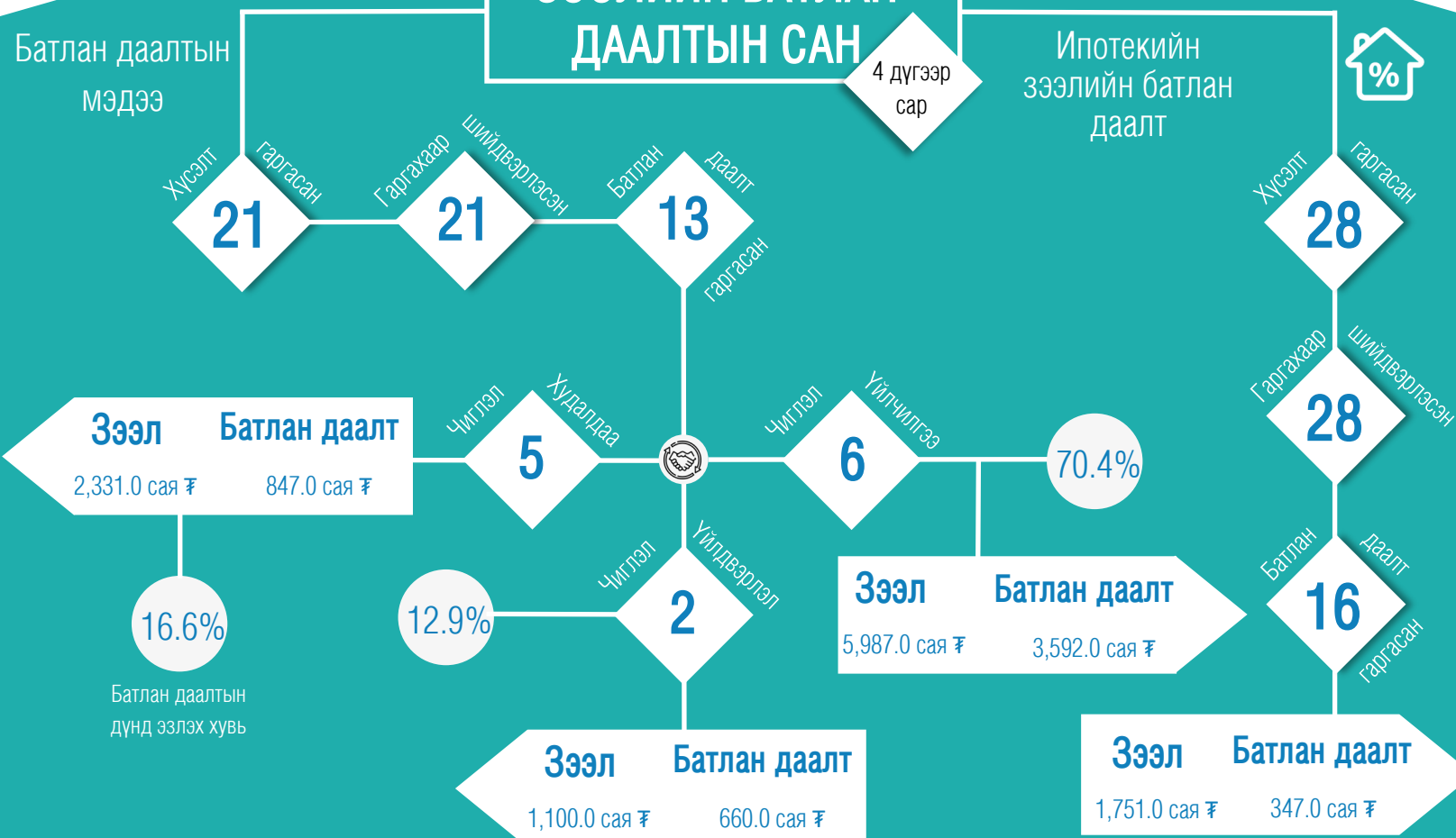
Эх сурвалж: Монголын хөрөнгийн бирж, Улаанбаатар үнэт цаасны бирж, Чингис хаан хөрөнгийн бирж

ДААТГАЛЫН ЗАХ ЗЭЭЛ



Эх сурвалж: Албан журмын даатгагчдын холбоо

ЗЭЭЛИЙН БАТЛАН ДААЛТЫН САН



СЭНДБОКСЫН ЗОХИЦУУЛАЛТЫН ОРЧИН



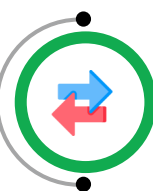
РЕПО ХЭЛЦЭЛ*

*Сэндбоксын орчинд туршигдаж буй бүтээгдэхүүн

Зээлийн арилжааны тоо	Зээлийн арилжааны дүн
54	13.3 тэрбум төгрөг

Зээлдүүлэгчийн тоо	Зээлдэгчийн тоо
13	18

Хямдруулалтын дундаж хүү
17.5%



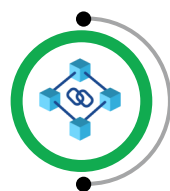
Биржийн бус зах зээл

Анхдагч арилжаа	2,850 ширхэг	6.9 сая \$
Хоёрдогч арилжаа	244,675 ширхэг	112.9 тэрбум ₮

Арилжаа	110 ширхэг	110.1 мянга \$
----------------	------------	----------------

116.2 тэрбум ₮ **2.9 тэрбум ₮**

Блокчэйн систем дээр арилжаалагдлаа.



ВИРТУАЛ ХӨРӨНГИЙН ҮЙЛЧИЛГЭЭ ҮЗҮҮЛЭГЧИЙН САЛБАР



Виртуал хөрөнгийн үйлчилгээ үзүүлэгч

12

Арилжаалагдсан виртуал хөрөнгийн тоо	Виртуал хөрөнгийн арилжигдсан нийт дүн
28	5.1 тэрбум төгрөг

Бүртгэлтэй харилцагчдын тоо	Баталгаажуулалт хийсэн харилцагчдын тоо
875,082	353,904

УУЛ УУРХАЙН БАРАА, ТҮҮХИЙН ЭДИЙН АРИЛЖАА

2024
04



Форвард, спот
хэлцэл

Арилжсан нийт үнийн дүн

1,784.2 тэрбум төгрөг

Арилжсан бүтээгдэхүүний хэмжээ

4,364,118 ТОНН

ХӨДӨӨ АЖ АХУЙН БИРЖИЙН АРИЛЖАА

Биелсэн хэлцэл

Нийт хэмжээ

Нийт үнийн дүн

Ямааны ноолуур

283,040 кг

58.1 тэрбум төгрөг

Хонины ноос

332,300 кг

498.5 сая төгрөг

Тосны ургамал

98,000 кг

137.2 сая төгрөг

Тэмээний ноос

47,300 кг

377.9 сая төгрөг

Ямааны завод ноос

907,320 кг

19.2 тэрбум төгрөг

Эх сурвалж: Хөдөө аж ахуйн бирж ХХК