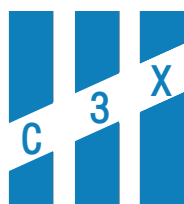


САНХҮҮГИЙН ЗАХ ЗЭЭЛИЙН САРЫН ТОЙМ



2024 оны 6-р сар

Зах зээлийн судалгаа, хөгжлийн газар

Americas

S&P 500 /^GSPC/

5,460.48

Vol 7,199,220,000

Dow Jones indus.AVG

39,118.86

Vol 679,630,000

Nasdaq composite index

17,732.60

Vol 8,960,940,000

NYSE composite index

18,026.50

Vol 7,199,220,000

Asia Pacific

Topix index /tokyo/

2,809.63

Vol 1,071,666,688

Nikkei 225 /^N225/

39,583.08

Vol 124,300,000

Hang seng index

17,718.61

Vol 2,826,596,300

S&P/ASX 200 index

7,767.50

Vol 748,200

Europe, Middle East & Africa

Euro stoxxs 50 Pr

4,938.00

Vol 255,183

FTSE 100 index

8,164.10

Vol 819,548,300

GDAXI index

18,235.45

Vol 64,588,100

CAC 40 index

7,479.40

Vol 82,277,400



**ОЛОН
УЛСЫН**

**ХӨРӨНГИЙН
ЗАХ ЗЭЭЛ**

2024 оны 6 дугаар сарын 28-ны
өдрийн байдлаар

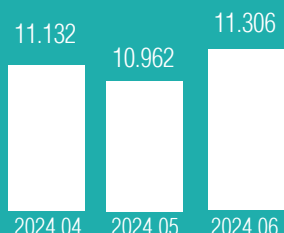
Эх сурвалж: www.finance.yahoo.com

www.investing.com

www.bloomberg.com

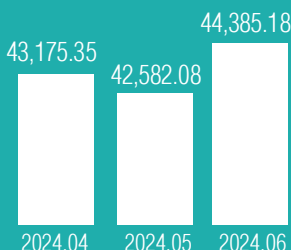
ХӨРӨНГИЙН ЗАХ ЗЭЭЛ

33Ү /их наяд төгрөг/



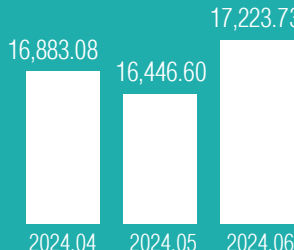
Өмнөх сарын дүнгээс 3.1 хувиар өсөж 11.306 их наяд төгрөгт хүрсэн.

ТОП-20 индекс



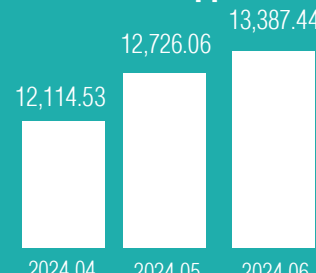
Өмнөх сарын хаалтын ханшнаас 1803.10 нэгжээр өссөн.

MSE A индекс



Өмнөх сарын хаалтын ханшнаас 777.13 нэгжээр өссөн.

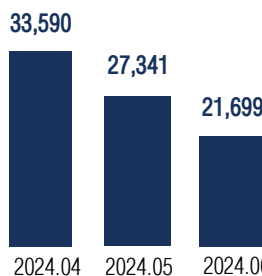
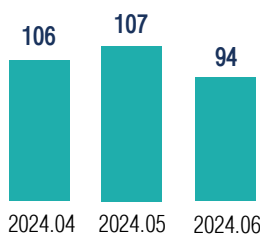
MSE B индекс



Өмнөх сарын хаалтын ханшнаас 661.38 нэгжээр өссөн.

Эх сурвалж: Монголын хөрөнгийн бирж, Улаанбаатар үнэт цаасны бирж, Чингис хаан хөрөнгийн бирж
Тухайн сарын дүнгээр

Арилжигдсан үнэт цаасны тоо



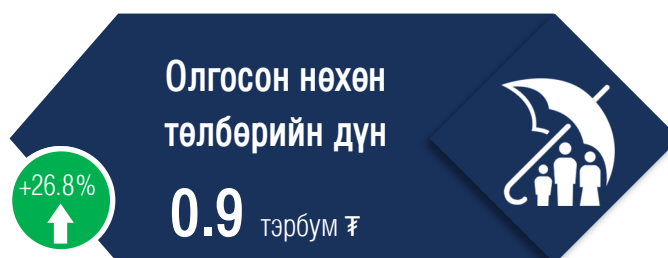
Хэлцлийн тоо

ҮНЭТ ЦААСНЫ ЗАХ ЗЭЭЛИЙН АРИЛЖААНЫ МЭДЭЭЛЭЛ

	Арилжигдсан ширхэг	Арилжааны дүн
НИЙТ	51,741,841	534,654,624,635.84
Компанийн хувьцаа	46,062,607	12,446,489,319.17
Компанийн бонд	5,215,112	521,508,250,000.00
Хөрөнгө оруулалтын сан	458,494	144,281,416.67
Хөрөнгөөр баталгаажсан үнэт цаас	5,628	555,603,900.00

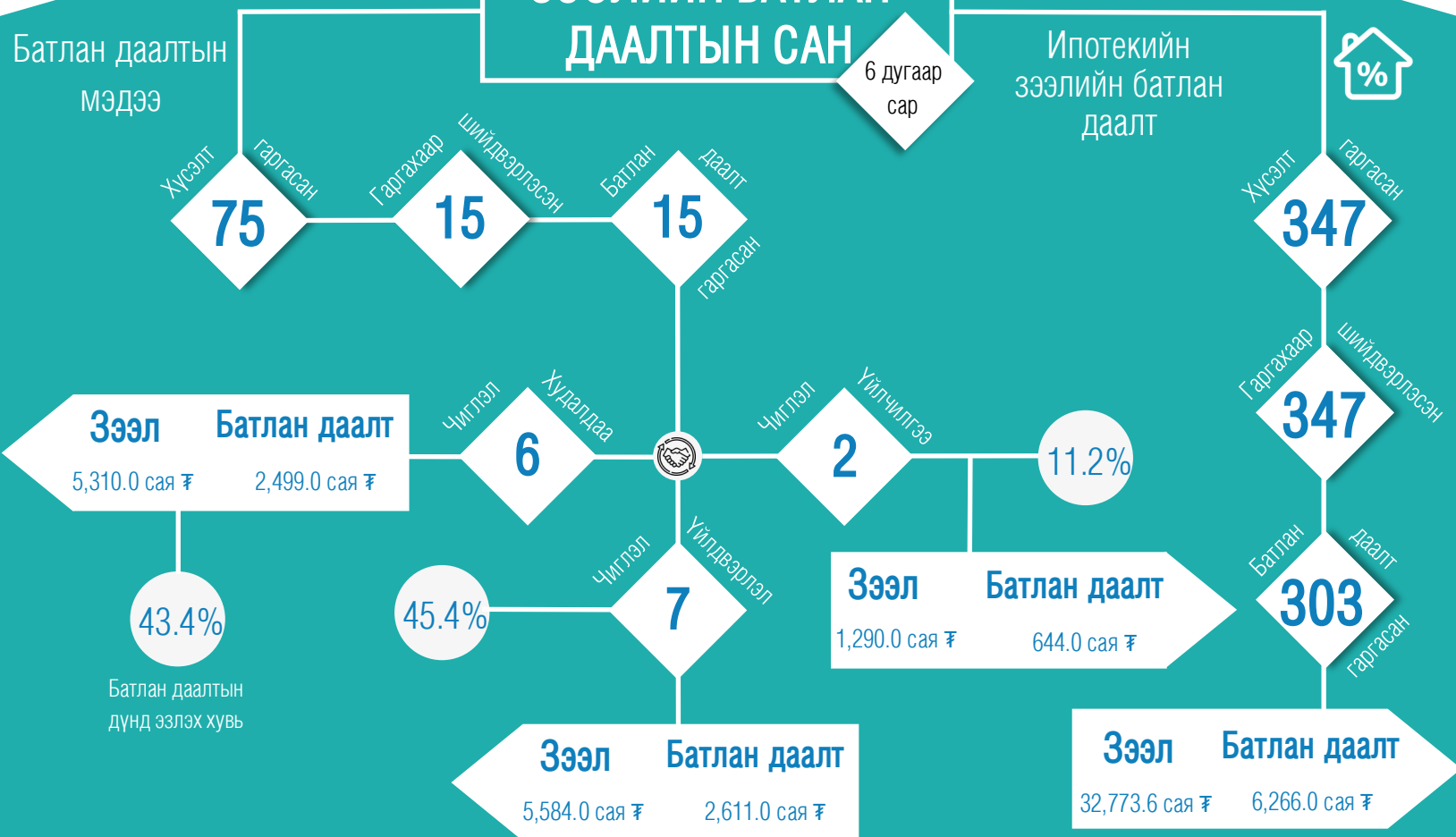
Эх сурвалж: Монголын хөрөнгийн бирж, Улаанбаатар үнэт цаасны бирж, Чингис хаан хөрөнгийн бирж

АЛБАН ЖУРМЫН ДААТГАЛ



Эх сурвалж: Албан журмын даатгагчдын холбоо

ЗЭЭЛИЙН БАТЛАН ДААЛТЫН САН



СЭНДБОКСЫН ЗОХИЦУУЛАЛТЫН ОРЧИН

2024
06



РЕПО ХЭЛЦЭЛ*

*Сэндбоксын орчинд туршигдаж буй бүтээгдэхүүн

Зээлийн арилжааны

ТОО	ДҮН
49	13.7 тэрбум ₮

Зээлдүүлэгчийн

ТОО
15

Зээлдэгчийн

ТОО
16

Хямдруулалтын дундаж хүү /жилээр/

18.0%

Биржийн бус зах зээл

Анхдагч арилжаа	
615 ширхэг	125,300 ширхэг
615.0 мянга \$	331.4 тэрбум ₮

11 ширхэг
6.5 мянга \$

Хоёрдогч арилжаа

382,278 ширхэг
88.4 тэрбум ₮

5,000 ширхэг

500.0 сая ₮

Блокчэйн систем дээр арилжаалагдлаа.

ВИРТУАЛ ХӨРӨНГИЙН ҮЙЛЧИЛГЭЭ ҮЗҮҮЛЭГЧИЙН САЛБАР



Виртуал хөрөнгийн үйлчилгээ үзүүлэгч

12

Арилжаалагдсан тоо

23

Виртуал хөрөнгө дүн

2.9 тэрбум ₮

Харилцагчид

Бүртгэлтэй

875,082

Баталгаажуулалт хийсэн

353,904

УУЛ УУРХАЙН БАРАА, ТҮҮХИЙ ЭДИЙН АРИЛЖАА

2024
06



Форвард, спот
хэлцэл

Арилжсан үнийн дүн

411.5 тэрбум ₮

Бүтээгдэхүүний хэмжээ

1,393,855 ТОНН

ХӨДӨӨ АЖ АХУЙН БИРЖИЙН АРИЛЖАА

Биелсэн хэлцэл

Хэмжээ

Үнийн дүн

Ямааны ноолуур

1,265,740 кг

227.3 тэрбум ₮

Тэмээний ноос

239,600 кг

2.9 тэрбум ₮

Хонины ноос

153,700 кг

278.6 сая ₮

Ямааны завод ноос

34,800 кг

736.8 сая ₮

Эх сурвалж: Хөдөө аж ахуйн бирж ХХК