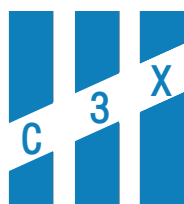


САНХҮҮГИЙН ЗАХ ЗЭЭЛИЙН САРЫН ТОЙМ



2024 оны 7-р сар

Зах зээлийн судалгаа, хөгжлийн газар

Americas

S&P 500 /^GSPC/

5,522.30

Vol 4,546,910,000

Dow Jones indus.AVG

40,842.79

Vol 420,090,000

Nasdaq composite index

17,599.40

Vol 6,292,560,000

NYSE composite index

18,710.01

Vol 4,546,910,000

Asia Pacific

Topix index /tokyo/

2,794.26

Vol 2,330,000,000

Nikkei 225 /^N225/

39,101.82

Vol 146,400,000

Hang seng index

17,344.60

Vol 2,678,950,500

S&P/ASX 200 index

8,092.30

Vol 821,600

Europe, Middle East & Africa

Euro stoxxs 50 Pr

4,872.94

Vol 30,030,000

FTSE 100 index

8,368.00

Vol 839,006,300

GDAXI index

18,508.65

Vol 62,448,100

CAC 40 index

7,531.49

Vol 69,658,700



**ОЛОН
УЛСЫН**

**ХӨРӨНГИЙН
ЗАХ ЗЭЭЛ**

2024 оны 7 дугаар сарын 31-ний
өдрийн байдлаар

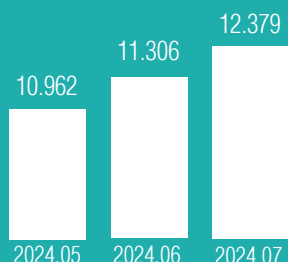
Эх сурвалж: www.finance.yahoo.com

www.investing.com

www.bloomberg.com

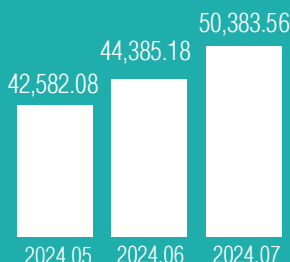
ХӨРӨНГИЙН ЗАХ ЗЭЭЛ

ЗЗҮ /их наяд төгрөг/



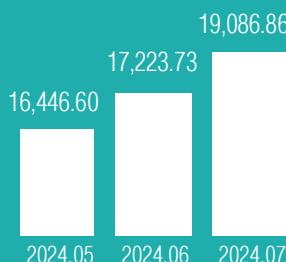
Өмнөх сарын дүнгээс 9.5 хувиар өсөж 12.379 их наяд төгрөгт хүрсэн.

ТОП-20 индекс



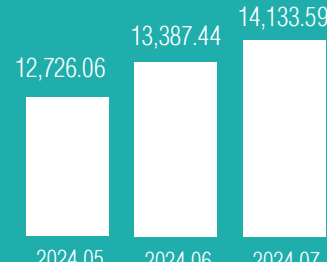
Өмнөх сарын хаалтын ханшнаас 5,998.38 нэгжээр өссөн.

MSE A индекс



Өмнөх сарын хаалтын ханшнаас 1,863.13 нэгжээр өссөн.

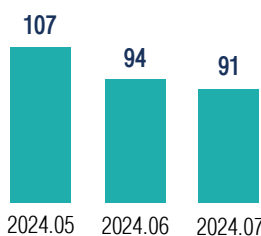
MSE B индекс



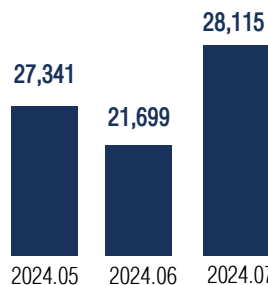
Өмнөх сарын хаалтын ханшнаас 746.15 нэгжээр өссөн.

Эх сурвалж: Монголын хөрөнгийн бирж, Улаанбаатар үнэт цаасны бирж, Чингис хаан хөрөнгийн бирж
Тухайн сарын дүнгээр

Арилжигдсан үнэт цаасны тоо



Хэлцлийн тоо

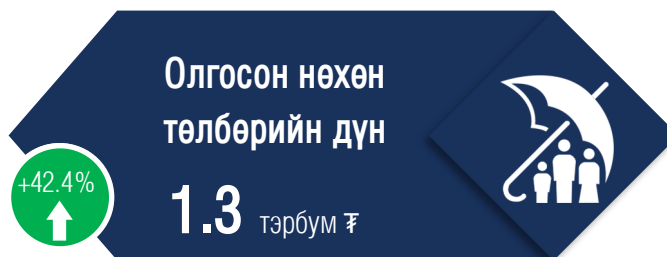
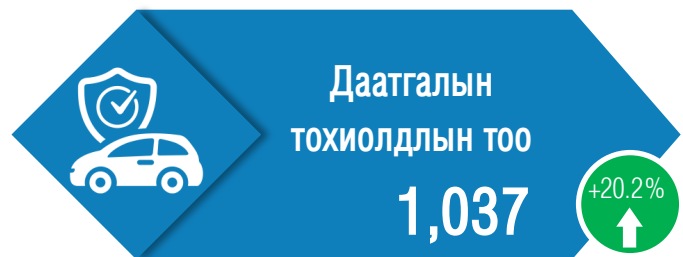


ҮНЭТ ЦААСНЫ ЗАХ ЗЭЭЛИЙН АРИЛЖААНЫ МЭДЭЭЛЭЛ

	Арилжигдсан ширхэг	Арилжааны дүн
НИЙТ	45,583,910	38,475,788,096.73
Компанийн хувьцаа	44,841,923	29,702,930,806.89
Компанийн бонд	1,982	197,885,150.00
Хөрөнгө оруулалтын сан	608,495	379,479,689.84
Хөрөнгөөр баталгаажсан үнэт цаас	131,510	8,195,492,450.00

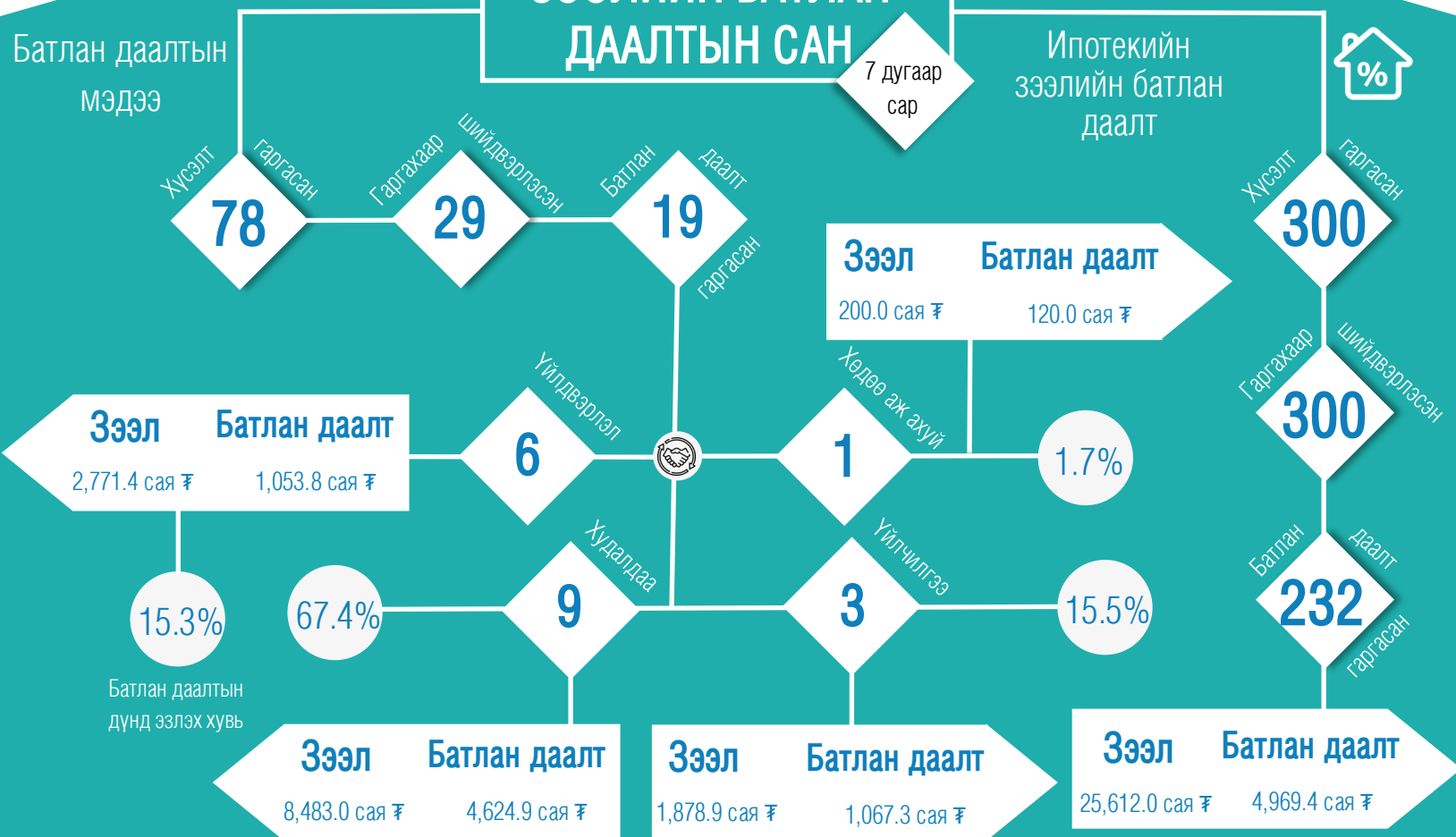
Эх сурвалж: Монголын хөрөнгийн бирж, Улаанбаатар үнэт цаасны бирж, Чингис хаан хөрөнгийн бирж

АЛБАН ЖУРМЫН ДААТГАЛ



Эх сурвалж: Албан журмын даатгагчдын холбоо

ЗЭЭЛИЙН БАТЛАН ДААЛТЫН САН



СЭНДБОКСЫН ЗОХИЦУУЛАЛТЫН ОРЧИН



РЕПО ХЭЛЦЭЛ*

*Сэндбоксын орчинд туршигдаж буй бүтээгдэхүүн

Зээлийн арилжааны

ТОО	ДҮН
36	9.1 тэрбум ₮

Зээлдүүлэгчийн

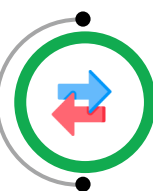
ТОО
13

Зээлдэгчийн

ТОО
13

Хямдруулалтын дундаж хүү /жилээр/

18.8%



Биржийн бус зах зээл

Анхдагч арилжаа	
331,890 ширхэг	1,900 ширхэг
95.3 тэрбум ₮	3,500.0 мянга \$

Хоёрдогч арилжаа	
284,758 ширхэг	94 ширхэг
75.4 тэрбум ₮	95.1 мянга \$

42,178 ширхэг

4.2 тэрбум ₮

Блокчэйн систем дээр арилжаалагдлаа.



ВИРТУАЛ ХӨРӨНГИЙН ҮЙЛЧИЛГЭЭ ҮЗҮҮЛЭГЧИЙН САЛБАР



Виртуал хөрөнгийн үйлчилгээ үзүүлэгч

12

Арилжаалагдсан тоо

27

Виртуал хөрөнгө дүн

6.3 тэрбум ₮

Харилцагчид

Бүртгэлтэй

883,658

Баталгаажуулалт хийсэн

435,520

УУЛ УУРХАЙН БАРАА, ТҮҮХИЙ ЭДИЙН АРИЛЖАА

2024
07



Форвард, спот
хэлцэл

Арилжсан үнийн дүн

650.4 тэрбум ₮

Бүтээгдэхүүний хэмжээ

1,646,400 ТОНН

ХӨДӨӨ АЖ АХУЙН БИРЖИЙН АРИЛЖАА

Биелсэн хэлцэл

Хэмжээ

Үнийн дүн

Ямааны ноолуур

967,750 кг

161.9 тэрбум ₮

Тэмээний ноос

553,600 кг

7.3 тэрбум ₮

Хонины ноос

908,200 кг

2.1 тэрбум ₮

Ямааны завод ноос

40,490 кг

851.0 сая ₮

Эх сурвалж: Хөдөө аж ахуйн бирж ХХК