



САНХҮҮГИЙН ЗАХ ЗЭЭЛИЙН САРЫН ТОЙМ

2024
08

Хөрөнгийн зах зээлийн
үнэлгээ
12,074.5 тэрбум ₮

Уул уурхайн бүтээгдэхүүний бирж дээр
1.3 сая тонн уул уурхайн бүтээгдэхүүн
арилжаалагдлаа

Биржийн бус зах зээл дээр
166.2 тэрбум ₮-ийн арилжаа хийгдсэнээс
164.7 сая ₮ нь блокчэйн систем дээр
арилжаалагдлаа

Зах зээлийн судалгаа, хөгжлийн газар

МАКРО ЭДИЙН ЗАСГИЙН ТОЙМ



ДНБ
37.4 ИХ НАЯД ₮

2024.II



ИНФЛЯЦЫН
ТҮВШИН
6.5%



БОДЛОГЫН ХҮҮ
11.0%

2024 оны 8 дугаар сар



ТӨГРӨГИЙН АМ.ДОЛЛАРТАЙ
ХАРЬЦАХ ХАНШ
3,380.98 ₮



ГАДААД ВАЛЮТЫН
УЛСЫН НӨӨЦ
4,704.3 САЯ \$



ГАДААД ХУДАЛДААНЫ
ТЭНЦЭЛ
3,123.5 САЯ \$

Эх сурвалж: Монголбанк, Үндэсний статистикийн хороо,
Гаалийн ерөнхий газар



Хөрөнгийн зах зээл

Зах зээлийн үнэлгээ

12,074.5 тэрбум ₮



2.5 %

Өмнөх
сараас

Сарын нийт арилжаа

61.5 тэрбум ₮



59.7 %

Өмнөх
сараас

	Нэгж	Өөрчлөлт	Өөрчлөлтийн %
ТОП-20 индекс	48,964.76	-1,418.80	-2.8%
MSE A индекс	18,787.07	-299.79	-1.57%
MSE B индекс	14,643.11	509.52	3.61%

Хийгдсэн хэлцэл

32,439

Арилжаа хийгдсэн өдөр

22

Арилжигдсан үнэт цаасны тоо

97

Үнэт цаас нь бүртгэгдсэн компанийн тоо

175

Эх сурвалж: Монголын хөрөнгийн бирж, Улаанбаатар үнэт цаасны бирж,
Чингис хаан хөрөнгийн бирж

Үнэт цаасны зах зээлийн арилжааны мэдээ

“Монголын хөрөнгийн бирж”, “Улаанбаатар үнэт цаасны бирж”, “Чингисхаан хөрөнгийн бирж” –ээр 61.5 тэрбум төгрөгийн арилжаа явагдлаа.

	Үнэт цаас	
	тоо ширхэг	гүйлгээний дүн
Компаний хувьцаа	48,348,753	13,512,629,633.42
Компаний бонд	411,805	41,179,324,680.00
Хөрөнгө оруулалтын сангийн нэгж эрх	1,133,887	946,920,981.55
Хөрөнгөөр баталгаажсан үнэт цаас	67,350	5,819,308,400.00
Нийт	49,961,795	61,458,183,694.97

/Тухайн сарын дүнгээр/

Нийт арилжааны дүнгийн 83.7 хувийг “Хоёрдогч зах зээл”-ийн арилжаа ба үлдсэн 16.3 хувь буюу 10.0 тэрбум төгрөгийг “Сэндли бонд–2” өрийн хэрэгслийн “Анхдагч зах зээл”-ийн арилжаа эзэлж байна.

>> Шинэ бүтээгдэхүүн

“Сэндли бонд–2”

өрийн хэрэгсэл

Нэрлэсэн үнэ: 100,000.0

Арилжаалсан тоо: 100,000.0

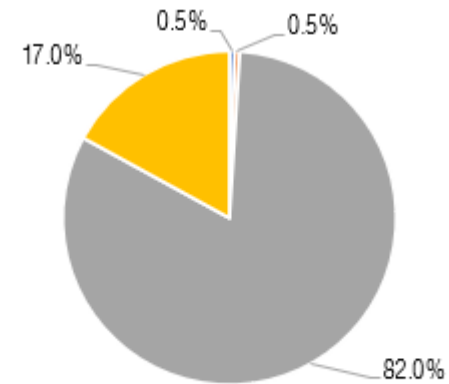
Арилжааны үнийн дүн:

10.0 тэрбум ₮

Эх сурвалж: Монголын хөрөнгийн бирж, Улаанбаатар үнэт цаасны бирж,
Чингис хаан хөрөнгийн бирж

Хөрөнгө оруулагчдын арилжаанд эзлэх хувь

Арилжаанд оролцогчдын 82.0 хувийг Дотоодын ААН-н хийсэн гүйлгээ эзэлж байгаа нь тэдний хөрөнгийн зах зээлийн идэвхжилт өндөр байгааг харуулж байна.



■ Гадаадын ААН ■ Гадаадын иргэн ■ Дотоодын ААН ■ Дотоодын иргэн

АРИЛЖААНД ОРОЛЦОГЧИЙН ТОО, ДАВТАМЖ



	Арилжаанд оролцогчийн тоо	Арилжаанд оролцсон тоо
Гадаадын ААН	29	144
Гадаадын иргэн	80	303
Дотоодын ААН	190	1,388
Дотоодын иргэн	11,119	28,890
Нийт	11,418	30,725

Эх сурвалж: Монголын үнэт цаасны клирингийн төв



Уул уурхайн бүтээгдэхүүний бирж

Уул уурхайн бүтээгдэхүүний бирж дээр 310.1 тэрбум төгрөгийн уул уурхайн бүтээгдэхүүн арилжаалагдлаа.

НИЙТ АРИЛЖАА
310.1 тэрбум ₮
1,248,800 тн

Хэлцлийн тоо
38
Үнийн өсөлтийн дундаж
 **4.5 %**

Бүтээгдэхүүний төрөл	Хэмжээ /тонн/	Үнийн дүн /тэрбум ₮/
 Нүүрс	838,400	216.3
Төмрийн хүдэр, баяжмал	402,600	91.7
Хайлуур жоншны хүдэр, баяжмал	7,800	2.0

Эх сурвалж: Монголын хөрөнгийн бирж

Хөдөө аж ахуйн бирж

Бүтээгдэхүүн	Хэмжээ /кг/	Үнийн дүн
Тосны ургамал	1,000	1.5 сая ₮
Тэмээний ноос	113,800	1.5 тэрбум ₮
Хонины ноос	1,362,400	3.2 тэрбум ₮
Ямааны ноолуур	355,340	66.4 тэрбум ₮

Хөдөө аж ахуйн биржээр 71.1 тэрбум төгрөгийн үнэ бүхий 4-н төрлийн бүтээгдэхүүн арилжаалагдлаа.

Нийт арилжаа

71.1 тэрбум ₮

Биелсэн хэлцлийн тоо

55

Өмнөх сарын дүнгээс
нийт арилжаа

↓ **58.7 %**

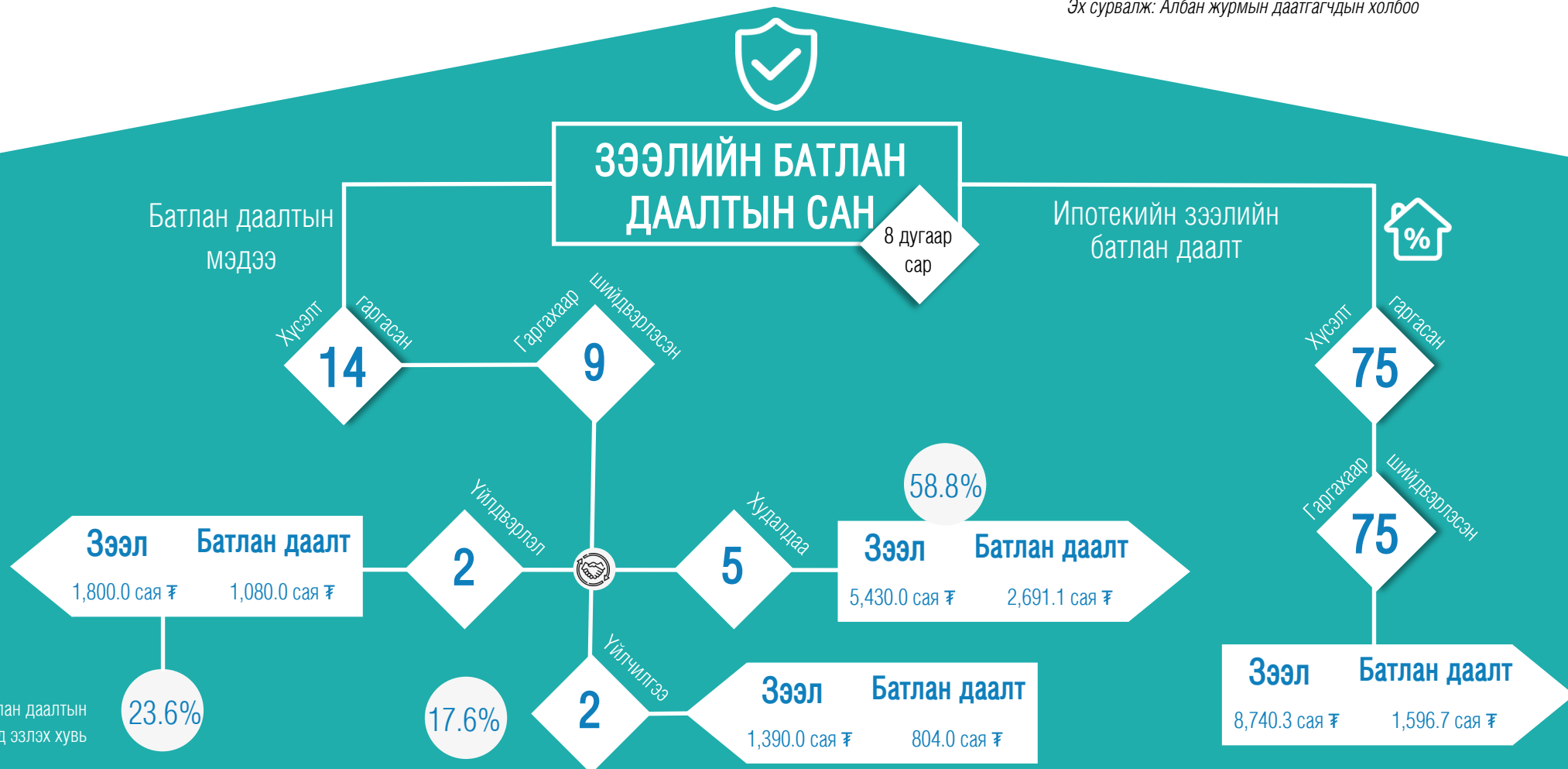
Эх сурвалж: Хөдөө аж ахуйн бирж



АЛБАН ЖУРМЫН ДААТГАЛ



Эх сурвалж: Албан журмын даатгагчдын холбоо



Батлан даалтын дүнд эзлэх хувь

СЭНДБОКСЫН ЗОХИЦУУЛАЛТЫН ОРЧИН



РЕПО ХЭЛЦЭЛ*

*Сэндбоксын орчинд туршигдаж буй бүтээгдэхүүн


Зээлийн арилжааны

ТОО	ДҮН
29	6.8 тэрбум ₮

Зээлдүүлэгчийн ТОО	Зээлдэгчийн ТОО
9	11

Хямдруулалтын дундаж хүү /жилээр/

17.9%



Биржийн бус зах зээл

Анхдагч арилжаа	
71,440 ширхэг	760 ширхэг
63.7 тэрбум ₮	3,560.0 мянга \$

Хоёрдогч арилжаа	
358,258 ширхэг	30 ширхэг
102.3 тэрбум ₮	30.3 мянга \$

1,642 ширхэг

164.7 сая ₮

Блокчэйн систем дээр арилжаалагдлаа.



Americas

S&P 500 /^GSPC/

5,648.40

Vol 4,185,850,000

Dow Jones indus.AVG

41,563.08

Vol 494,900,000

Nasdaq composite index

17,713.62

Vol 5,531,150,000

NYSE composite index

19,292.23

Vol 4,185,850,000

Asia Pacific

Topix index /tokyo/

2,695.63

Vol 2,150,000,000

Nikkei 225 /^N225/

38,647.75

Vol 136,600,000

Hang seng index

17,989.07

Vol 4,753,806,200

S&P/ASX 200 index

8,091.90

Vol 1,198,800

Europe, Middle East & Africa

Euro stoxxs 50 Pr

4,957.96

Vol 34,040,000

FTSE 100 index

8,363.70

Vol 1,081,528,600

GDAXI index

18,906.92

Vol 95,583,000

CAC 40 index

7,630.95

Vol 78,196,800



**ОЛОН
УЛСЫН**

**ХӨРӨНГИЙН
ЗАХ ЗЭЭЛ**

Эх сурвалж: www.finance.yahoo.com

www.investing.com

www.bloomberg.com

2024 оны 8 дугаар сарын 30-ны
өдрийн байдлаар

ВИРТУАЛ ХӨРӨНГИЙН ҮЙЛЧИЛГЭЭ ҮЗҮҮЛЭГЧИЙН САЛБАР



Виртуал хөрөнгийн
үйлчилгээ үзүүлэгч

12

Арилжаалагдсан тоо

26

Виртуал хөрөнгө дүн

3.5 тэрбум ₮

Харилцагчид

Бүртгэлтэй

883,658

Баталгаажуулалт хийсэн

435,520

© САНХҮҮГИЙН ЗОХИЦУУЛАХ ХОРОО

Засгийн газрын IV байр, Бага тойруу-3, Чингэлтэй дүүрэг, Улаанбаатар хот, Монгол Улс 15160

www.frc.mn

976-51264444

Санхүүгийн зохицуулах хороо

press@frc.mn

@FRC_of_Mongolia

