



# САНХҮҮГИЙН ЗАХ ЗЭЭЛИЙН САРЫН ТОЙМ

2024  
09

Хөрөнгийн зах зээлийн  
үнэлгээ  
12,102.1 тэрбум ₮

Уул уурхайн бүтээгдэхүүний бирж дээр  
1.1 сая тонн уул уурхайн бүтээгдэхүүн  
арилжаалагдлаа

Нийт 83.5 тэрбум төгрөгийн үнэт цаасны  
арилжаа явагдсаны 67.2 хувийг  
хөрөнгөөр баталгаажсан үнэт цаасны  
арилжаа эзэлж байна.

Зах зээлийн судалгаа, хөгжлийн газар

# МАКРО ЭДИЙН ЗАСГИЙН ТОЙМ



**ДНБ**  
**37.4 ИХ НАЯД ₮**  
2024.II



**ИНФЛЯЦЫН**  
**ТҮВШИН**  
**6.5%**



**БОДЛОГЫН ХҮҮ**  
**10.0%**

2024 оны 9 дүгээр сар



**ТӨГРӨГИЙН АМ.ДОЛЛАРТАЙ**  
**ХАРЬЦАХ ХАНШ**  
**3,380.93 ₮**



**ГАДААД ВАЛЮТЫН**  
**УЛСЫН НӨӨЦ**  
**4,662.73 САЯ \$**



**ГАДААД ХУДАЛДААНЫ**  
**ТЭНЦЭЛ**  
**3,174.37 САЯ \$**

Эх сурвалж: Монголбанк, Үндэсний статистикийн хороо,  
Гаалийн ерөнхий газар



## Хөрөнгийн зах зээл

Зах зээлийн үнэлгээ

12,102.1 тэрбум ₮



**10.4 %**

Өмнөх сараас

Сарын нийт арилжаа

83.5 тэрбум ₮



**35.9 %**

Өмнөх сараас

	Нэгж	Өөрчлөлт	Өөрчлөлтийн %
ТОП-20 индекс	47,864.47	-1,100.29	-2.2%
MSE A индекс	18,360.61	-426.46	-2.3%
MSE B индекс	15,410.49	767.38	5.2%

Хийгдсэн хэлцэл

**25,373**

Арилжаа хийгдсэн өдөр

**21**

Арилжигдсан үнэт цаасны тоо

**106**

Үнэт цаас нь бүртгэгдсэн компанийн тоо

**175**

Эх сурвалж: Монголын хөрөнгийн бирж, Улаанбаатар үнэт цаасны бирж, Чингис хаан хөрөнгийн бирж

## Үнэт цаасны зах зээлийн арилжааны мэдээ

“Монголын хөрөнгийн бирж”, “Улаанбаатар үнэт цаасны бирж”, “Чингисхаан хөрөнгийн бирж” –ээр 83.5 тэрбум төгрөгийн арилжаа явагдлаа.

	Үнэт цаас	
	тоо ширхэг	гүйлгээний дүн
Компаний хувьцаа	39,280,618	14,924,149,568.62
Компаний бонд	122,857	12,285,622,400.00
Хөрөнгө оруулалтын сангийн нэгж эрх	376,325	168,472,027.78
Хөрөнгөөр баталгаажсан үнэт цаас	579,546	56,128,000,000.00
<b>Нийт</b>	<b>40,359,346</b>	<b>83,506,243,996.40</b>

/Тухайн сарын дүнгээр/

Нийт арилжааны дүнгийн 67.2 хувийг хөрөнгөөр баталгаажсан үнэт цаасны арилжаа эзэлж байна. Нийт 56.1 тэрбум төгрөгийн арилжааны 50.0 тэрбумыг “Инвекор Эй Би Эс ТЗК” ХХК хөрөнгөөр баталгаажсан үнэт цаасны “Анхдагч зах зээл” –ийн арилжаа эзэлж байна.

### >> Шинэ бүтээгдэхүүн

**"Инвекор Эй Би Эс  
ТЗК" ХХК**

**ХБҮЦ**

Нэрлэсэн үнэ: 100,000

Арилжаалсан тоо: 500,000

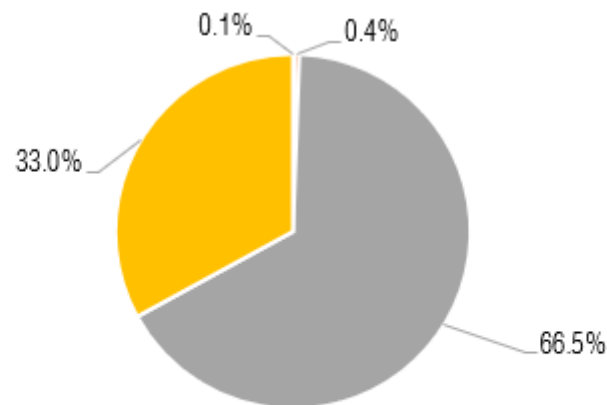
Арилжааны үнийн дүн:

**50.0 тэрбум ₮**

Эх сурвалж: Монголын хөрөнгийн бирж, Улаанбаатар үнэт цаасны бирж,  
Чингис хаан хөрөнгийн бирж

## Хөрөнгө оруулагчдын арилжаанд эзлэх хувь

Арилжаанд оролцогчдын 66.5 хувийг Дотоодын ААН-н хийсэн гүйлгээ эзэлж байгаа бол 33.0 хувийг Дотоодын иргэний хийсэн гүйлгээ эзэлж байна.



■ Гадаадын хуулийн этгээд ■ Гадаадын иргэн ■ Дотоодын хуулийн этгээд ■ Дотоодын иргэн

## Арилжаанд оролцогчийн тоо, давтамж



	Арилжаанд оролцогчийн тоо	Арилжаанд оролцсон тоо
Гадаадын ААН	19	55
Гадаадын иргэн	48	135
Дотоодын ААН	190	976
Дотоодын иргэн	10,006	23,895
<b>Нийт</b>	<b>10,263</b>	<b>25,061</b>

Эх сурвалж: Монголын үнэт цаасны клирингийн төв



## Уул уурхайн бүтээгдэхүүний бирж

Уул уурхайн бүтээгдэхүүний бирж дээр 317.3 тэрбум төгрөгийн уул уурхайн бүтээгдэхүүн арилжаалагдлаа.

**НИЙТ АРИЛЖАА**  
**317.3 тэрбум ₮**  
**1,133,650 тн**

**Хэлцлийн тоо**  
**31**  
**Үнийн өсөлтийн дундаж**  
 **2.5 %**

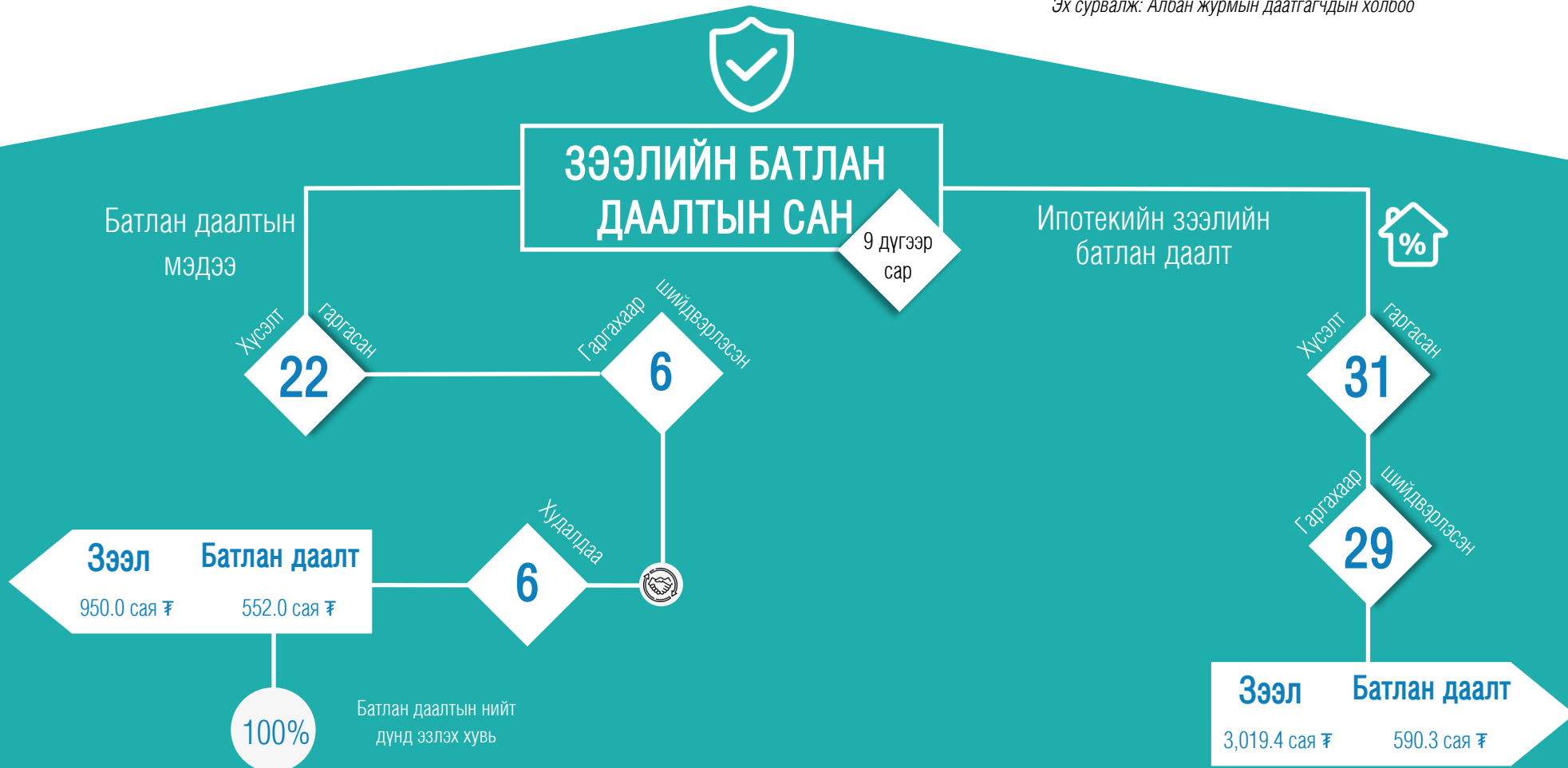
Бүтээгдэхүүний төрөл	Хэмжээ /тонн/	Үнийн дүн /тэрбум ₮/
 Нүүрс	787,200	239.3
Төмрийн хүдэр, баяжмал	343,200	77.2
Хайлуур жоншны хүдэр, баяжмал	3,250	0.8

Эх сурвалж: Монголын хөрөнгийн бирж

# АЛБАН ЖУРМЫН ДААТГАЛ



Эх сурвалж: Албан журмын даатгагчдын холбоо



# СЭНДБОКСЫН ЗОХИЦУУЛАЛТЫН ОРЧИН



## РЕПО ХЭЛЦЭЛ\*

\*Сэндбоксын орчинд туршигдаж буй бүтээгдэхүүн


### Зээлийн арилжааны

ТОО	ДҮН
49	11.4 тэрбум ₮

Зээлдүүлэгчийн ТОО	Зээлдэгчийн ТОО
18	15

### Хямдруулалтын дундаж хүү /жилээр/

17.8%



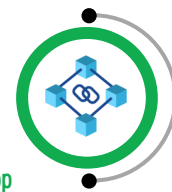
### Биржийн бус зах зээл

Анхдагч арилжаа	
194,290 ширхэг	1,000 ширхэг
68.3 тэрбум ₮	5.0 сая \$



### Хоёрдогч арилжаа

347,465 ширхэг	50 ширхэг
103.2 тэрбум ₮	14.3 мянга \$



798 ширхэг  
**81.1 сая ₮**

Блокчэйн систем дээр арилжаалагдлаа.

Americas

S&P 500 /<sup>^</sup>GSPC/

**5,762.48**

Vol 4,425,730,000

Dow Jones indus.AVG

**42,330.15**

Vol 354,430,000

Nasdaq composite index

**17,713.62**

Vol 5,531,150,000

NYSE composite index

**18,189.17**

Vol 5,846,150,000

Asia Pacific

Topix index /tokyo/

**2,645.94**

Vol 2,770,000,000

Nikkei 225 /<sup>^</sup>N225/

**37,919.55**

Vol 190,500,000

Hang seng index

**21,133.68**

Vol 1,035,706,200

S&P/ASX 200 index

**8,269.80**

Vol 877,900

Europe, Middle East & Africa

Euro stoxxs 50 Pr

**5,000.45**

Vol 35,000,000

FTSE 100 index

**8,236.95**

Vol 828,800,000

GDAXI index

**19,324.93**

Vol 67,084,500

CAC 40 index

**7,635.75**

Vol 103,180,100

ОЛОН  
УЛСЫН

ХӨРӨНГИЙН  
ЗАХ ЗЭЭЛ

Эх сурвалж: [www.finance.yahoo.com](http://www.finance.yahoo.com)

[www.investing.com](http://www.investing.com)

[www.bloomberg.com](http://www.bloomberg.com)

2024 оны 9 дүгээр сарын 30-ны  
өдрийн байдлаар

# ВИРТУАЛ ХӨРӨНГИЙН ҮЙЛЧИЛГЭЭ ҮЗҮҮЛЭГЧИЙН САЛБАР



Виртуал хөрөнгийн  
үйлчилгээ үзүүлэгч

12

Арилжаалагдсан тоо

21

Виртуал хөрөнгө дүн

4.8 тэрбум ₮

Харилцагчид

Бүртгэлтэй

883,658

Баталгаажуулалт хийсэн

435,520

## © САНХҮҮГИЙН ЗОХИЦУУЛАХ ХОРОО

Засгийн газрын IV байр, Бага тойруу-3, Чингэлтэй дүүрэг, Улаанбаатар хот, Монгол Улс 15160

976-51264444

press@frc.mn

www.frc.mn

Санхүүгийн зохицуулах хороо

@FRC\_of\_Mongolia

